

Bossa



2016

FAALİYET RAPORU

Bossa

2016
Faaliyet Raporu

İÇİNDEKİLER

3

CFO'dan
Mesaj

4

Şirket
Genel Bilgiler

6

Bir Bakışta
BOSSA

9

Fuarlar

11

Ödüller
Başarılar

12

Faaliyet Yılı
ile ilgili
Bilgiler

13

Yönetim
Kadrosu

14

Bağımsızlık
Beyanı

16

Mali
Sonuçlar

17

Risk
Yönetim

18

Kurumsal
Yönetim
İlkeleri

25

Bağımsız
Denetim
Raporu



Değerli Paydaşlarımız,

2016 yılı dünya ekonomisinde kendini hissettiren durgunluk ve gerileme, tüketici taleplerinde yaşanan azalma ile tüm piyasaları olumsuz etkileyen zor bir yıl oldu. Ülke ekonomilerinde sıkıntılar gözlemlendi, siyasi gelişmeler ve güvenlik sorunları yılı etkileyen temel unsurlar oldu. Bu zorlu piyasa ve rekabet koşullarına karşı,

- Uzun yıllar birlikte çalıştığımız dünya markalarına değer katan ürünleri, hızlı ve kaliteli şekilde tedarik etmeyi başardığımız,
- Dünya trendlerini ve yenilikleri doğru analiz ederek, değişen ihtiyaçlara cevap veren ürünleri sunduğumuz,
- İş yapımızı, modellerimizi sürekli iyileştirmek adına ele aldığımız ürün, satış, stok ve benzeri konularda sinerji yaratacak şekilde toparlandığımız bir yıl geçirerek, 2016'yı 361 milyon TL ciro ve 31 milyon TL esas faaliyet kârlılığı ile kapattık.

2016 yılında...

- Bossa, uluslararası marka değerlendirme kuruluşu Brand Finance'in son araştırması sonucunda, Türkiye'nin en değerli 72. markası olarak açıklandı ve "A" marka derecesiyle tekstil sektörünün en değerli markası olmayı başardı.
- Bossa, Türkiye İhracatçılar Meclisi'nin hazırladığı "İhracatta ilk 1000" listesinde 235. sırada yer alarak Platin Plaket almaya hak kazandı.
- İstanbul Sanayi Odası tarafından hazırlanan Türkiye'nin "İlk 500 Büyük Sanayi Kuruluşu" arasında yıllardır yer alan Bossa, bu yıl da listeye girerek markalaşma anlamında attığı adımların sağlamlığını bir kere daha göstermiş oldu.
- Uluslararası kredi derecelendirme kuruluşu JCR Eurasia Rating, Bossa'yı "Ulusal ve Uluslararası Düzeyde Yatırım Yapılabilir" seviyesinde değerlendirerek, kısa vadeli ulusal notunu "A-1 (Trk)", uzun vadeli ulusal notunu "A-(Trk)" olarak açıkladı. Belirlenen her iki not da "Mevcut Yükümlülüklerini Yerine Getirme Kapasitesi Yüksek" seviyesinde yer alıyor.

Çevreye karşı görevlerimiz...

Çevreye daha saygılı olmaya ve doğaya karşı olabilecek yan etkilerimizi minimize etmeye büyük bir özen gösteriyoruz. Geri dönüştürülmüş ürünler, organik boyalar, doğal kaplamalar, daha az enerji ve su tüketilen denim kumaşlar, sezonluk koleksiyonun yanında kendi başına bir koleksiyon olma yolunda hızla ilerliyoruz.

66 yıllık birikimle...

Tüm planlamalarımızı ve çalışmalarımızı, ürünlerimize ve müşterilerimize odaklanacağımız, güçlü ürün ve kaliteden ödün vermeyen bir hizmet anlayışı ile sürdüreceğimiz bir 2017 yılı üzerine yapıyoruz.

Türkiye denim sektöründe söz sahibi bir firma olarak; müşteri beklenti ve ihtiyaçlarını karşılayan zengin koleksiyonlarımız, güçlü tasarım ekibimiz, farklı taleplere göre doğru ürünleri masaya koyma yetkinliğimiz, müşteriye özel hızlı çözüm önerilerimiz ile dünya denim üretiminde de Türkiye'yi başarı ile temsil etmeye devam edeceğiz.

2016 yılında çok önemli bir projeyi başarıyla sonuçlandırdık. Farklı lokasyonlardaki tüm işletmelerimizi Adana Hacı Sabancı Organize Sanayi Bölgesi'ndeki fabrikamızda tek çatı altında birleştirdik. Üretim sahalarındaki en son teknolojileri barındıran modern fabrikamız ve yeni genel müdürlük binamız ile 66. yılımızda, daha güçlü bir şekilde yola devam ediyoruz.

Bossa'nın sektöründeki konumunu sağlamlaştıran çalışanlarımıza, bizi her zaman destekleyen hissedarlarımıza, şirketimize duydukları güvenden dolayı müşterilerimize, tedarikçilerimize ve tüm paydaşlarımıza teşekkür ederim.

Saygılarımla,

Fatma Kıvılcım İlikçi

Yönetim Kurulu Başkan Vekili ve CFO

1951 yılında kurulan BOSSA, Türkiye'nin en büyük entegre tekstil kuruluşlarından biridir. BOSSA, iplik, dokuma, boyama ve terbiye prosesleriyle pazara yüksek kalitede mamul kumaş sunmaktadır.

"Beklentiniz İşimizdir" vizyonuna sahip BOSSA, toplumda, hissedarlarında, çalışanlarında oluşan ve oluşabilecek beklentilere cevap vermeyi hedeflemektedir. BOSSA, daima toplumun takdirine, çalışanlarının sadakatine ve hissedarlarının memnuniyetine önem veren bir şirkettir. "Doğru üretim ve satış kombinasyonu ile dinamik bir moda tedarikçisi olmak" misyonu ile BOSSA, hedeflediği bu vizyona ulaşmayı öngörmüştür. Bossa'nın hisseleri 1995 yılından bu yana Borsa İstanbul'da işlem görmektedir.



- Şirket Unvanı** : Bossa Ticaret ve Sanayi İşletmeleri T.A.Ş.
Şirket Merkezi : Adana Hacı Sabancı Organize Sanayi Bölgesi
Turgut Özal Bulvarı No:2 Sarıçam - Adana
Telefon : 0.322. 355 20 00
Faks : 0.322. 346 75 54
Ödenmiş Sermaye : 108.000.000 TL
Kayıtlı Sermaye : 135.000.000 TL
Kuruluş Tarihi : 25.03.1951
Vergi Dairesi : Yüreğir
Vergi Sicil No : 1800041427
Mersis No : 0180004142700030
Ticaret Sicil No : 1327 (Adana Ticaret Sicil Müdürlüğü)
İnternet Adresi : www.bossa.com.tr
Kurumsal e-posta Adresi : maliisler@bossa.com.tr



BİR BAKIŞTA BOSSA

66 yıldır müşterilerine sunduğu, farklılık yaratan, yüksek kaliteli ve inovatif ürün kompozisyonu; müşteri odaklı özel hizmet, hızlı servis, yüksek memnuniyet anlayışı ve etkin fiyat politikaları ile yapılandırılmış yaygın pazarlama ağına sahip olan Bossa, doğru pazar konumlanması ve rekabetçi fiyatları ile sektördeki lider konumunu sürdürüyor.

1951 yılında kurulan Bossa, Adana'daki üretim tesisleri ile Türkiye'nin en büyük entegre tekstil kuruluşlarından biri konumundadır. Faaliyet gösterdiği alanlardaki ürün yelpazesi ve yüksek üretim kapasitesiyle, iplik, dokuma, boyama ve terbiye prosesleri ile pazara yüksek kalitede ürünler sunan Bossa, ürün kalitesi kadar servis kalitesi ile de piyasada beğeni toplamaktadır.

Hedef: Toplam kalite ve iş mükemmelliği

Küreselleşme ile değişen tüketici davranışlarının getirdiği yüksek rekabet koşullarını yakalamak ve müşteri ihtiyaçlarını en iyi şekilde karşılamak amacıyla hareket eden Şirket, ISO 9001 Kalite Güvence Sistemi kapsamında toplam kalite uygulama ve çalışmalarına ayrı bir önem vermektedir.

"Toplam kalite ve iş mükemmelliği" sadece bir üretim hedefi değil; tüm süreçlere uygulanan, herkes tarafından kabul edilen ve şirketin tümüne yayılmış bir yaşam felsefesidir. Sektördeki trend belirleyici rolü ve üretim yaptığı alanlarda dünyanın önemli ve moda yön veren markaları ile gerçekleştirdiği işbirlikleri ile dikkat çeken Bossa, Ür-Ge ve Ar-Ge çalışmaları, pazar trendlerini yakalayan, yenilikçi ve öncü yapısı ile de sektörde söz sahibi olduğunu ortaya koymaktadır.

Bu başarının arkasında nitelikli insan kaynakları gücü, geniş satış ağı, ürün kalitesi, koleksiyon zenginliği, ileri üretim ve bilgi sistemleri teknolojisinin yanı sıra güçlü finansal yapı bulunmaktadır.

Şirket'in son 10 yılda yaptığı yatırımların toplamı 100 milyon ABD dolarına ulaşmıştır.

Aralık 2006'da **TURQUALITY®** sertifikası sahibi olan Bossa, böylece bir yandan yurtdışında Türk tekstilini temsil ederken, diğer yandan da ülkenin marka değerini artırmaya devam etmektedir.

Beş kıtaya sertifikalı üretim ve hizmet

Bossa, uzun yıllardır dünyanın önde gelen markalarının ve tasarımcılarının Avrupa'daki en güçlü ve güvenilir iş ortağı konumundadır. İnovatif ürün yelpazesi, güvenilirliği, müşteri odaklı hızlı hizmet anlayışı, beş kıtayı kapsayan yaygın satış ve destek ağı ve etkin fiyat politikaları ile Türkiye'nin en büyük entegre üretim alanına sahip öncü denim üreticilerinden biri olan Bossa, müşteri memnuniyetini, ürün kalitesini ve sürdürülebilirliğe katkılarını, aralarında OEKO-TEX, ISO 9001, BCI, Organik İçerik Standardı, Afrika Pamuğu bulunan birçok sertifika ile belgelendirmiştir.

Sürdürülebilir üretim anlayışı

Denim üretiminde birçok ilke imza atan Bossa, özellikle çevresel sürdürülebilirliğe yönelik çalışmaları ile dikkat çekmektedir. Şirket, 2006'da başlattığı tamamen ekolojik Re-Set koleksiyonu ile hem Türkiye'de hem de dünyada tekstil alanında bu yöndeki çalışmalara öncülük eden kuruluşlar arasında yer almıştır.

Çevresel sürdürülebilirliğin yanı sıra enerji verimliliğini artırmayı da kendine ilke edinen Bossa, 2013 yılında Bossa Cares yaklaşımını başlatmıştır. Bossa Cares kapsamında geliştirdiği Reemain projesi ile yenilenebilir enerji teknolojilerini kullanarak sıfır karbon salınımı hedefini gerçekleştiren ve E-Den İşletmesi ile geri dönüşümlü iplik üretim tesisini kuran, r-PET projesi ile pet şişe atıklarından elde ettiği lifleri tekstil hammadde olarak kullanan Bossa, Re-Set koleksiyonuyla da dünyada %100 geri dönüşümlü kumaş üretmeyi başaran ilk ve tek tekstil şirketi olmayı başarmıştır.

Bir taraftan süreç ve ürün geliştirme çalışmalarına devam ederken, diğer taraftan da birçok modacı ile ortak çalışmalara, başarılı projelere imza atan Bossa, çevre, enerji verimliliği ve müşteri memnuniyeti konularında sürdürülebilirliğe büyük önem vermektedir.





BOSSA TİCARET VE SANAYİ İŞLETMELERİ T.A.Ş.

2016 Faaliyet Yılı 29 Mart 2017 Tarihli Olağan Genel Kurul Toplantısına Ait Gündem

1. Açılış ve Toplantı Başkanlığının Oluşturulması.
2. 2016 Yılına Ait Yönetim Kurulu Faaliyet Raporunun Okunması ve Müzakeresi.
3. 2016 Yılına Ait Denetçi Raporlarının Okunması.
4. 2016 Yılına Ait Finansal Tabloların Okunması, Müzakeresi, Tasdiki.
5. Yönetim Kurulunun, 2016 Yılı Hesap Dönemine İlişkin Kar Dağıtımını Yapılmaması Yönündeki Kararının Müzakeresi ve Onaya Sunulması.
6. 2016 Yılı Faaliyetlerinden Dolayı Yönetim Kurulu Üyelerinin İbra Edilmeleri.
7. 2016 Yılı İçinde Yapılan Bağış ve Yardımlar Hakkında Bilgi Verilmesi, Şirketin 2017 Yılında Yapacağı Bağışların Sınırının Belirlenmesi.
8. Şirketin 2017 Yılı Mali Tablo ve Raporlarının 6102 sayılı Türk Ticaret Kanunu ve 6362 Sayılı Sermaye Piyasası Kanunu Uyarınca Denetimi İçin Bağımsız Denetim Kuruluşunun Seçimi.
9. Yönetim Kurulu Üyelerinin Seçilmesinin ve Görev Sürelerinin Tespitinin Görüşülmesi.
10. Yönetim Kurulu Üyelerine Ödenecek Olan Huzur Haklarının Görüşülmesi ve Tutarın Tespit Edilmesi.
11. Yönetim Kurulu Başkan ve Üyelerine, Türk Ticaret Kanunu'nun 395. ve 396. maddelerinde Yazılı Muameleleri Yapabilmeleri İçin İzin Verilmesi.

FUARLAR



Amsterdam/Hollanda Kingpins Amsterdam (Ekim 2016)



Paris/Fransa Denim by PV (Kasim 2016)



Amsterdam/Hollanda Kingpins Amsterdam (Nisan 2016)



Münih/Almanya Munich Fabric Start (Eylül 2016)



Münih/Almanya Munich Fabric Start (Şubat 2016)



Barselona/İspanya Denim by PV (Mayıs 2016)

dünyayı dokuyoruz!

Kurulduğumuz günden bu yana 3 milyon kilometreye yaklaşan kumaş üretimimiz, dünya markaları tarafından tercih edilen yenilikçi ve kaliteli ürünlerimizle tekstile öncülük etmenin gururunu yaşıyoruz.

Bassa

ÖDÜLLER - BAŞARILAR



İstanbul Sanayi Odası tarafından hazırlanan Türkiye'nin "İlk 500 Büyük Sanayi Kuruluşu" arasında yıllardır yer alan Bossa, bu yıl da listeye girerek markalaşma anlamında attığı adımların sağlamlığını bir kere daha göstermiş oldu.



Bossa, Türkiye İhracatçılar Meclisi'nin hazırladığı "İhracatta ilk 1000" listesinde 235. sırada yer alarak Platin Plaket almaya hak kazandı.



Uluslararası kredi derecelendirme kuruluşu JCR Eurasia Rating, Bossa'yı "Ulusal ve Uluslararası Düzeyde Yatırım Yapılabilir" seviyesinde değerlendirerek, kısa vadeli ulusal notunu "A-1 (Trk)", uzun vadeli ulusal notunu "A-(Trk)" olarak açıkladı. Belirlenen her iki not da "Mevcut Yükümlülüklerini Yerine Getirme Kapasitesi Yüksek" seviyesinde yer alıyor.



Bossa, uluslararası marka değerlendirme kuruluşu Brand Finance'in son araştırması sonucunda, Türkiye'nin en değerli 72. markası olarak açıklandı ve "A" marka derecesiyle tekstil sektörünün en değerli markası olmayı başardı.

ORTAKLIK YAPISI

<u>ORTAĞIN ADI</u>	<u>PAYI</u>
Akkardan Sanayi ve Ticaret A.Ş.	% 93,75
Diğer Ortaklar	% 6,25
TOPLAM	% 100

TEMETTÜ ORANLARI

<u>YIL</u>	<u>TEMETTÜ ORANI</u>
2015	%20,79
2014	%48,90

• Şirket Sermayesi ve Sermaye Hareketleri

Şirket, Kayıtlı Sermaye Sistemine tabiidir. Kayıtlı sermaye tavanı 135.000.000 TL'dir. Şirketin tamamı ödenmiş çıkarılmış sermayesi 108.000.000 TL'dir. 2016 yılı içerisinde sermaye artırımını yapılmamıştır.

• Ana Sözleşme Değişiklikleri

2016 yılı içerisinde ana sözleşme değişiklikleri yapılmıştır. Madde 7 ve 10 değiştirilmiştir.

• Yönetim Kurulu Üyeleri ve Üst Düzey Yöneticilere Sağlanan Mali Haklar

Yönetim kurulu üyeleri ile üst düzey yöneticilere 01.01.2016 – 31.12.2016 tarihleri arasında yapılan ödeme tutarı 2.774.244 TL'dir.

• İştirakler ve Pay Oranları

Amerika Birleşik Devletleri'nde, pazarlama faaliyetlerimize destek amacıyla, %100 hissesi şirketimize ait olan 200.000 USD (İki Yüz Bin Amerikan Doları) sermayeli, Bossa International Inc. ünvanlı bir şirket faaliyet göstermektedir.

• Yıl İçinde Yapılan Bağışlar

Dönem içerisinde kamuya yararlı kurum ve kuruluşlara toplam 148.474.-TL bağış yapılmıştır.

• Kar Dağıtım Politikası

Şirket ortaklara dağıtılabılır karın minimum %20'si oranında nakit kar payı dağıtmaktadır. Bu politika, ulusal ve global ekonomik şartlara, gündemdeki projelere ve fonların durumuna göre Şirket Yönetim Kurulu tarafın dan her yıl gözden geçirilebilir.

• Toplu Sözleşme Uygulamaları

Şirketimizin bağlı olduğu Türkiye Tekstil Sanayi İşverenleri Sendikası (TTSİS) ile Hakış'e bağlı Öz İplik-İş Sendikası arasında yürütülen XXIV. Dönem Grup Toplu İş Sözleşmesi görüşmeleri 10.06.2016 tarihinde tarafların anlaşması ile sonuçlanmış ve yeni dönem grup sözleşmesi 01.04.2016 tarihinden geçerli olmak üzere 36 ay süre ile yürürlüğe konulmuştur.

• Personel ve İşçiye Sağlanan Hak ve Menfaatler

Personelimize yasal mevzuat kapsamında sosyal hakları düzenli ve periyodik olarak sağlanmaktadır.

• Çıkarılmış Sermaye Piyasası Araçları

Sermaye Piyasası Kurulu'nun izni ile onaylanmış olan 75.000.000 TL'lik ihraç kapsamında, halka arz edilmeksizin nitelikli yatırımcılara satılmak üzere 546 gün vadeli ve 20.000.000 TL nominal değerli tahvilin ihraç işlemi 16-17 Mayıs 2016 tarihlerinde gerçekleştirilmiştir.

• Şirketimizin İktisap Ettiği Kendi Paylarına İlişkin Bilgiler

Şirketimizin iktisap ettiği kendi payı yoktur.

• Kredi Derecelendirme

Uluslararası Kredi Derecelendirme Kuruluşu JCR Eurasia Rating, derecelendirme notlarının periyodik gözden geçirilme sürecinde, Şirketimizi "Ulusal ve Uluslar arası Düzeyde Yatırım Yapılabilir" seviyesinde değerlendirerek; Kısa Vadeli Ulusal Notu'nu "A-1 (Trk)", Uzun Vadeli Ulusal Notu'nu "A-(Trk)" ve görünümünü ise "stabil" olarak teyit etmiştir. Belirlenen her iki not da "Mevcut Yükümlülüklerini Yerine Getirme Kapasitesi Yüksek" seviyesinde yer almaktadır.

YÖNETİM KURULU



SELÇUK KÜLAHLI
ÜYE




ÜMİT ABANOZ
BAŞKAN



FATMA KIVILCIM İLİKÇİ
BAŞKAN VEKİLİ ve CFO



KADİR ÖZGEN
BAĞIMSIZ ÜYE



MEHMET MUMCUOĞLU
BAĞIMSIZ ÜYE

YÖNETİM KADROSU

CAN UĞURCAN KANTÜL	CEO
FATMA KIVILCIM İLİKÇİ	Yönetim Kurulu Başkan Vekili ve CFO
ONUR DURU	Genel Müdür Yardımcısı (Üretim)
VAKUR BESİM ÖZEK	Strateji ve İş Geliştirme Direktörü
ALİ DÜLGER	Planlama ve Kalite Grup Müdürü
SONER SAKIN	Finans Müdürü
MUSTAFA KEMAL İLİKÇİ	Muhasebe Müdürü
NİHAL ERDOĞAN	İç Piyasa Satış Operasyonları Müdürü
ALPER DENİZ	Satınalma ve Lojistik Müdürü
HÜSEYİN AVNİ YILMAZ	İnsan Kaynakları Müdürü
AHMET GÜVEL	Bilgi Teknolojileri Müdürü
MUSTAFA DENİZ	Makine Bakım ve Enerji Müdürü
FUAT SAYILIKAN	Boya Terbiye Müdürü
DİDEM SÜMER	Satış Müdürü
AHMET ERHAN TATAR	Stok ve Telef Yönetim Müdürü
ALPER ÖZDEMİR	Dokuma İşletme Müdürü
ERCÜMENT ARAS	İplik İşletme Müdürü
AHMET NERGİS	Kalite Kontrol ve Güvence Müdürü
YUNUS AYAR	Planlama ve Stok Kontrol Müdürü
MÜGE TUNCEREN	Ürün Geliştirme Müdürü
ÖZGÜR CAN YAZKURT	Ürün Yönetim Müdürü
BURCU DALAMAN ÖZEK	Satış Müdürü
YASEMİN ERGAT	İstanbul Büro Müdürü

Bağımsızlık Beyanı

Bossa Ticaret ve Sanayi İşletmeleri T.A.Ş. (Şirket) Yönetim Kurulunda, mevzuat, esas sözleşme ve Sermaye Piyasası Kurulu tarafından yayımlanan Kurumsal Yönetim Tebliği (II-17.1)'nde belirtilen kriterler kapsamında "bağımsız üye" olarak görev yapmaya aday olduğumu, bu kapsamda;

a) Şirket, Şirketin "TFRS 10" Standardına göre yönetim kontrolü ya da "TMS 28" Standardına göre önemli derecede etki sahibi olduğu ortaklıklar ile Şirketin yönetim kontrolünü elinde bulunduran veya Şirkette önemli derecede etki sahibi olan ortaklar ve bu ortakların yönetim kontrolüne sahip olduğu tüzel kişiler ile şahsım, eşim ve ikinci dereceye kadar kan ve sıhrî hısımlarım arasında; son beş yıl içinde önemli görev ve sorumluluklar üstlenecek yönetici pozisyonunda istihdam ilişkisinin bulunmadığını, sermaye veya oy haklarının veya imtiyazlı payların % 5 inden fazlasına birlikte veya tek başıma sahip olmadığımı ya da önemli nitelikte ticari (TMS 28) ilişkisinin bulunmadığımı,

b) Son beş yıl içerisinde, başta Şirketin denetimi (vergi denetimi, kanuni denetim, iç denetim de dahil), derecelendirilmesi ve danışmanlığı olmak üzere, yapılan anlaşmalar çerçevesinde Şirketin önemli ölçüde hizmet veya ürün satın aldığı veya sattığı şirketlerde, hizmet veya ürün satın alındığı veya satıldığı dönemlerde, ortak (%5 ve üzeri), önemli görev ve sorumluluklar üstlenecek yönetici pozisyonunda çalışan veya yönetim kurulu üyesi olmadığımı,

c) Bağımsız yönetim kurulu üyesi olmam sebebiyle üstleneceğim görevleri gereği gibi yerine getirecek mesleki eğitim, bilgi ve tecrübeye sahip olduğumu,

ç) Bağlı olunan mevzuata uygun olması şartıyla, üniversite öğretim üyeliği hariç, halen/üye olarak seçildikten sonra kamu kurum ve kuruluşlarında tam zamanlı çalışmadığımı/çalışmayacağımı,

d) 31/12/1960 tarihli ve 193 sayılı Gelir Vergisi Kanunu'na göre Türkiye'de yerleşik olduğumu,

e) Şirket faaliyetlerine olumlu katkılarda bulunabilecek, Şirket ile pay sahipleri arasındaki çıkar çatışmalarında tarafsızlığımı koruyabilecek, menfaat sahiplerinin haklarını dikkate alarak özgürce karar verebilecek güçlü etik standartlara, mesleki itibara ve tecrübeye sahip olduğumu,

f) Şirket faaliyetlerinin işleyişini takip edebilecek ve üstlendiğim görevlerin gereklerini tam olarak yerine getirebilecek ölçüde Şirket işlerine zaman ayıracağımı,

g) Şirketin yönetim kurulunda son on yıl içerisinde altı yıldan fazla yönetim kurulu üyeliği yapmadığımı,

ğ) Şirketin veya Şirketin yönetim kontrolünü elinde bulunduran ortakların yönetim kontrolüne sahip olduğu şirketlerin üçten fazlasında ve toplamda borsada işlem gören şirketlerin beşten fazlasında bağımsız yönetim kurulu üyesi olarak görev almadığımı,
beyan ederim.

Yönetim Kurulu, Genel Kurul, hissedarlarımız ve tüm menfaat sahiplerinin bilgisine sunarım. 01.03.2017

KADİR ÖZGEN

Yönetim Kurulu Bağımsız Üyesi

Bağımsızlık Beyanı

Bossa Ticaret ve Sanayi İşletmeleri T.A.Ş. (Şirket) Yönetim Kurulunda, mevzuat, esas sözleşme ve Sermaye Piyasası Kurulu tarafından yayımlanan Kurumsal Yönetim Tebliği (II-17.1)'nde belirtilen kriterler kapsamında "bağımsız üye" olarak görev yapmaya aday olduğumu, bu kapsamda;

a) Şirket, Şirketin "TFRS 10" Standardına göre yönetim kontrolü ya da "TMS 28" Standardına göre önemli derecede etki sahibi olduğu ortaklıklar ile Şirketin yönetim kontrolünü elinde bulunduran veya Şirkette önemli derecede etki sahibi olan ortaklar ve bu ortakların yönetim kontrolüne sahip olduğu tüzel kişiler ile şahsım, eşim ve ikinci dereceye kadar kan ve sıhrî hısımlarım arasında; son beş yıl içinde önemli görev ve sorumluluklar üstlenecek yönetici pozisyonunda istihdam ilişkisinin bulunmadığını, sermaye veya oy haklarının veya imtiyazlı payların % 5 inden fazlasına birlikte veya tek başıma sahip olmadığımı ya da önemli nitelikte ticari (TMS 28) ilişkisinin bulunmadığını,

b) Son beş yıl içerisinde, başta Şirketin denetimi (vergi denetimi, kanuni denetim, iç denetim de dahil), derecelendirilmesi ve danışmanlığı olmak üzere, yapılan anlaşmalar çerçevesinde Şirketin önemli ölçüde hizmet veya ürün satın aldığı veya sattığı şirketlerde, hizmet veya ürün satın alındığı veya satıldığı dönemlerde, ortak (%5 ve üzeri), önemli görev ve sorumluluklar üstlenecek yönetici pozisyonunda çalışan veya yönetim kurulu üyesi olmadığımı,

c) Bağımsız yönetim kurulu üyesi olmam sebebiyle üstleneceğim görevleri gereği gibi yerine getirecek mesleki eğitim, bilgi ve tecrübeye sahip olduğumu,

ç) Bağlı olunan mevzuata uygun olması şartıyla, üniversite öğretim üyeliği hariç, halen/üye olarak seçildikten sonra kamu kurum ve kuruluşlarında tam zamanlı çalışmadığımı/çalışmayacağımı,

d) 31/12/1960 tarihli ve 193 sayılı Gelir Vergisi Kanunu'na göre Türkiye'de yerleşik olduğumu,

e) Şirket faaliyetlerine olumlu katkılarda bulunabilecek, Şirket ile pay sahipleri arasındaki çıkar çatışmalarında tarafsızlığımı koruyabilecek, menfaat sahiplerinin haklarını dikkate alarak özgürce karar verebilecek güçlü etik standartlara, mesleki itibara ve tecrübeye sahip olduğumu,

f) Şirket faaliyetlerinin işleyişini takip edebilecek ve üstlendiğim görevlerin gereklerini tam olarak yerine getirebilecek ölçüde Şirket işlerine zaman ayıracağımı,

g) Şirketin yönetim kurulunda son on yıl içerisinde altı yıldan fazla yönetim kurulu üyeliği yapmadığımı,

ğ) Şirketin veya Şirketin yönetim kontrolünü elinde bulunduran ortakların yönetim kontrolüne sahip olduğu şirketlerin üçten fazlasında ve toplamda borsada işlem gören şirketlerin beşten fazlasında bağımsız yönetim kurulu üyesi olarak görev almadığımı,
beyan ederim.

Yönetim Kurulu, Genel Kurul, hissedarlarımız ve tüm menfaat sahiplerinin bilgisine sunarım.01.03.2017

MEHMET MUMCUOĞLU
Yönetim Kurulu Bağımsız Üyesi

MALİ SONUÇLAR

Şirketimizin 2016 yılı faaliyet sonuçları, Sermaye Piyasası Kurulu'nun Şirketler tarafından düzenlenecek finansal raporlar ile bunların hazırlanması hakkındaki Seri: II, No:14.1 sayılı Sermaye Piyasasında Finansal Raporlamaya İlişkin Tebliğe istinaden düzenlenmiştir.

2016 yılında 120 milyon USD net satış, 53 milyon USD ihracat ve %9 esas faaliyet karı gerçekleştirilmiştir.



İHRACAT YAPILAN BAŞLICA ÜLKELER

ALMANYA 24% - İTALYA 19% - İSPANYA 16% - İSVEÇ 8% - A.B.D. 8% - DANİMARKA 5%

HOLLANDA 5% - FRANSA 4% - İNGİLTERE 2% - GÜNEY KORE 2% - PORTEKİZ 2%

İSVİÇRE 1% - DİĞER 4%



Riskler ve Yönetim Organının Değerlendirmesi

Risk değerlendirme ve iç denetim mekanizması şirket bünyesinde her kademedede etkin bir şekilde yürütülmektedir.

Risk yönetimi, koyulan hedeflere ulaşmada tehdit ve fırsat oluşturan etkenleri tanımlayarak bunlar karşısında alınacak tedbir ve stratejileri belirleyip uygulamak için şirket içinde yapılandırılan planlı, uyumlu, tutarlı ve devamlılığı olan bir süreçtir.

Şirket risk yönetim anlayışını, stratejilerini, yöntemlerini ve yaklaşımlarını gösteren sorumlulukları tanımlayan risk yönetimi uygulamalarına uygun hareket etmektedir.

Yönetim Kurulu bünyesinde kurulmuş bulunan Riskin Erken Saptanması Komitesi tarafından tespit edilen ileriye dönük riskler aşağıda yer almaktadır;

- Döviz kurlarıyla ilgili riskler
- Tekstil sektöründe meydana gelebilecek riskler
- Ülkemizdeki oluşabilecek siyasi/ekonomik riskler
- Avrupa ülkelerinden kaynaklanan muhtemel siyasi/ekonomik riskler
- Pamuk fiyatlarında oluşabilecek riskler

Bu riskler şirketin satışlarını, verimliliğini, gelir yaratma kapasitesini, karlılığını ve özsermayesini doğrudan etkilediğinden ana risk göstergesi olarak tespit edilmiştir. Bu göstergeler sürekli izlenmekte ve dönemsel olarak raporlanmaktadır. Bu göstergeler vasıtasıyla ortaya çıkan veya çıkabilecek risklerin yönetilmesi için gerekli tedbirler üst yönetim tarafından alınmaktadır. Riskin Erken Saptanması Komitesi aracılığıyla Yönetim Kurulu periyodik olarak bu riskler hakkında bilgilendirilmektedir.

Risk Yönetim Politikası

- Tüm süreç ve fonksiyonlardaki potansiyel risklerin öngörülebilmesi, yönetilmesi, izlenmesi, gerekli faaliyet planlarının önceden oluşturulması ve sürekli iyileştirilmesini,
- Faaliyetlerdeki tüm risk düzeylerini göz önünde tutarak, riskleri ortadan kaldırma veya kabul edilebilir ve uygulanabilir seviyeye düşürmek için uygulamalar belirlenmesini,
- Belirlenen hedeflerin tüm çalışanlara iletilmesini,
- Yürürlükte bulunan yasa, tüzük ve yönetmeliklere uyulması ve etkileşimde bulunduğu çevre, müşteri, tedarikçi ve çalışanlarına karşı sorumluluklarının yerine getirilebilmesini sağlayan bir anlayışı benimsemiştir.

BOSSA T.A.Ş. KURUMSAL YÖNETİM İLKELERİ

1. Kurumsal Yönetim İlkelerine Uyum Beyanı

Bossa Ticaret ve Sanayi İşletmeleri T.A.Ş. (Bundan böyle Şirket diye anılacaktır) SPK'nın 3 Ocak 2014 tarihinde 28871 sayılı Resmi Gazete'de yayınlanarak yürürlüğe giren "Kurumsal Yönetim Tebliği" kapsamındaki zorunlu ilkelere uymaktadır ve bu ilkeleri uygulamaktadır.

Şirketimizin Kurumsal Yönetim İlkeleri Uyum Raporu www.bossa.com.tr web sitesi içerisinde, "Yatırımcı İlişkileri" Bölümünün "Kurumsal Yönetim Uyum Raporu" başlığında ve yine bu yıllara ait Faaliyet Raporlarımızda yatırımcılarımızın bilgisine sunulmuştur.

Bossa, Sermaye Piyasası Kurulu tarafından yayımlanan Kurumsal Yönetim İlkeleri ile Kurumsal Yönetimin Şeffaflık, Adillik, Sorumluluk ve Hesap Verebilirliğe dayalı dört prensibine uymayı ve gelişen koşullara bağlı olarak uyum sağlanacak konularda düzenlemeler yapmayı kendisine ilke edinmiştir.

Bossa, Kurumsal Yönetim İlkeleri doğrultusunda gerekli adımları atmış ve bugüne kadar gerçekleştirmiş olduğu tüm faaliyetler ve Kurumsal Yönetim İlkeleri'ne uyum konusundaki kararlılığı ile de tüm hissedarlarına ve tüm menfaat sahiplerine karşı sorumluluğunun bilincinde olduğunu göstermiştir.

Bossa, Kurumsal Yönetim İlkelerine tam uyumun önüne inanmaktadır. Ancak zorunlu olmayan ilkelerin bir kısmında uygulamada yaşanan zorluklar, bazı ilkelere uyum konusunda gerek ülkemizde, gerekse uluslararası platformlarda devam eden tartışmalar, bazı ilkelere ise piyasanın ve Şirketin mevcut yapısı ile tam örtüşmemesi gibi nedenlerle tam uyum sağlanamamıştır. Konuyla ilgili gelişmeler izlenmekte olup uyuma yönelik çalışmalar devam etmektedir.

Şirket, II-17.1 sayılı Kurumsal Yönetim Tebliği'nde ("Tebliğ") yer alan, uygulanması zorunlu tutulan ilkelere tamına uymaktadır.

Bunun yanı sıra, Tebliğ'in 4.5.1 nolu maddesinde yer alan "Aday Gösterme Komitesi" ve "Ücret Komitesi" yükümlülükleri, "Kurumsal Yönetim Komitesi" tarafından üstlenilmiş olup, yine Tebliğ'in 4.5.5 nolu maddesinde "bir yönetim kurulu üyesinin birden fazla komitede yer almaması tavsiyesine uyulmasına özen gösterilmesine rağmen, komite üyeliğinin gerektirdiği iş uzmanlığı nedeniyle, bir Yönetim Kurulu üyemiz birden fazla komitede üye olabilmektedir."

Önümüzdeki dönemde de ilkelere uyum için; Sermaye Piyasası Kurulu tarafından 3 Ocak 2014 tarihli Resmi Gazete'de yayınlanarak yürürlüğe giren SPK II-17.1 sayılı Kurumsal Yönetim Tebliğindeki düzenlemeler ve uygulamalar dikkate alınarak gerekli çalışmalar sürdürülecektir.

BÖLÜM I - PAY SAHİPLERİ

2. Pay Sahipleri İle İlişkiler Birimi

Şirket'te pay sahipleri ile ilgili Yatırımcı İlişkileri Bölümü bulunmaktadır.

Bu bölümün sorumluluğunu Finans Müdürü Soner Sakın (ssakin@bossa.com.tr) ve Yatırımcı İlişkileri Şefi Sencer Doğru (sdogru@bossa.com.tr) yürütmektedir. İlgililere (322) 355 20 00 numaralı telefon ve (322) 346 75 54 nolu fakstan ulaşılabilir.

Birimin başlıca görevleri arasında;

- Pay sahiplerinin bilgi taleplerini yanıtlamak,
- Genel kurul toplantısının doğru yapılmasını sağlamak,
- Genel kurul toplantısı için, ortaklara yönelik doküman hazırlamak,
- Oylama sonuçlarının kaydının tutulmasını ve sonuçlarla ilgili raporların pay sahiplerine yollanmasını sağlamak,
- Kamuyu aydınlatma ile ilgili her türlü hususu gözetmek ve izlemek bulunmaktadır.

Yatırımcı İlişkileri Birimi, Kurumsal Yönetim İlkeleri çerçevesinde pay sahipleri ile ilişkilerin yürütülmesinden sorumludur. Bu görevler çerçevesinde 2016 yılı içerisinde; gelen sorular cevaplandırılmış; ayrıca pay sahiplerinden gelen e-mailler yanıtlanmıştır.

2016 yılında SPK düzenlemeleri uyarınca Şirket tarafından KAP'ta 50 adet özel durum açıklamasında bulunulmuştur. Söz konusu açıklamalar zamanında yapılmış olup, SPK veya Borsa İstanbul tarafından yaptırım uygulanmamıştır.

3. Pay Sahiplerinin Bilgi Edinme Haklarının Kullanımı

2016 yılında Yatırımcı İlişkileri Birimi tarafından pay sahiplerinden telefon ve/veya e-mail yoluyla gelen talepler cevaplandırılmış; bu amaçla pay sahiplerini ilgilendirecek bilgiler www.bossa.com.tr web sayfasında zorunlu bildirim süreçleri içinde duyurulmuştur.

Şirket ana sözleşmesinde özel denetçi atanması bir hak olarak düzenlenmemiş ve 2016 yılında pay sahiplerinden bu konuda bir talep alınmamıştır.

4. Genel Kurul Bilgileri

02 Haziran 2016 tarihinde Olağan Genel Kurul Toplantısı yapılmış ve % 94,55 oranında hisseyi temsil eden pay sahibinin katılımı gerçekleşmiştir. Genel Kurul'a aynı zamanda elektronik ortamda (E- Genel Kurul) katılım da sağlanabilmektedir.

Genel Kurul Toplantı ilanı, mevzuat ile öngörülen usullerin yanı sıra, mümkün olan en fazla sayıda pay sahibine ulaşmayı sağlayacak, elektronik haberleşme dahil, her türlü iletişim vasıtası ile genel kurul toplantı tarihinden asgari üç hafta önceden yapılmıştır. Şirket'in imtiyazlı payı bulunmamaktadır. Her bir pay için tek oy hakkı bulunmakta olup, herhangi bir oyda imtiyaz bulunmamaktadır.

Denetlenmiş 2016 yılı Finansal Tablolarını da içeren Faaliyet Raporu, Şirket Genel Merkezi'nde Genel Kurul tarihinden en az 15 gün önceden pay sahiplerinin incelemesine sunulmuştur. Genel Kurul esnasında pay sahipleri soru sorma hakkını kullanmamışlardır ve gündem maddeleri haricinde bir öneri verilmemiştir.

TTK'nda yer alan önemli nitelikteki kararlar Genel Kurul'da pay sahiplerinin onayına sunulmaktadır. Kurumsal Yönetim İlkeleri'nin yasal uyumu sağlandığında değişen kanunlarda yer alacak olan tüm önemli nitelikteki kararlar da Genel Kurul'da pay sahiplerinin onayına sunulacaktır.

5. Oy Hakları ve Azınlık Hakları

Ana sözleşmede imtiyazlı oy hakkı bulunmamaktadır. Ana sözleşmemizde birikimli oy kullanımına yönelik bir düzenleme yapılmamıştır. Mevcut ortaklık yüzdelerinde ve ortaklık yapısında birikimli oy hakkı tanınmasının şirketin ahenkli yönetim yapısını bozacağı düşüncesiyle böyle bir düzenleme yapılmamıştır.

6. Kar Dağıtım Politikası ve Kar Dağıtım Zamanı

Şirketimizin Kâr Dağıtım Politikası, ortaklara dağıtılabilir karın minimum %20'si oranında nakit kâr payı dağıtmaktır. Bu politika, ulusal ve global ekonomik şartlara, gündemdeki projelere ve fonların durumuna göre Şirket Yönetim Kurulu tarafından her yıl gözden geçirilebilir.

Yıllık karın ortaklara hangi tarihlerde ve ne şekilde dağıtılacağı, Sermaye Piyasası Kanunu ve Sermaye Piyasası Kurulu tebliğleri çerçevesinde yasal süreler göz önüne alınarak yönetim kurulunun teklifi üzerine genel kurul tarafından kararlaştırılır.

7. Payların Devri

Pay sahiplerinin paylarını serbestçe devretmesini zorlaştırıcı herhangi bir uygulama ve ana sözleşmede pay devrini kısıtlayan herhangi bir hüküm yoktur.

BÖLÜM II- KAMUYU AYDINLATMA VE ŞEFFAFLIK

8. Şirket Bilgilendirme Politikası

Şirket'e ait SPK Kurumsal Yönetim İlkeleri prensiplerine uygun olarak hazırlanmış bilgilendirme politikası mevcut olup Şirket'in web sitesinde (www.bossa.com.tr) yayınlanmaktadır. Bilgilendirme Politikası, Kurumsal Yönetim İlkeleri çerçevesinde Yönetim Kurulu'nca oluşturularak onaylanmıştır.

Mevzuat ile belirlenen bilgi ve belgeler, özel durum açıklamaları ve Uluslararası Finansal Raporlama Standartları (UFRS) doğrultusunda hazırlanan dış denetimden geçmiş 6. ve 12. ay mali tabloları, dış denetimden geçmemiş 3. ve 9. ay mali tabloları SPK tarafından belirtilen süreler içinde kamuoyuna duyurulmak üzere Kamuyu Aydınlatma Platformu'na (KAP) gönderilmektedir. Bu işlemler Pay Sahipleri İle İlişkiler Birimi tarafından yürütülmektedir.

İçeriden bilgi öğrenebilecek kişiler listesi faaliyet raporunda Yönetim Kurulu üyeleri ve Üst Yönetimde görev alan personel başlığı altında yer almakta ve faaliyet raporu ile birlikte kamuya duyurulmaktadır.

9. Şirket İnternet Sitesi ve İçeriği

Şirketin kurumsal web sitesi mevcuttur. Adresi www.bossa.com.tr'dir. İnternet sitesinde yer alan bilgiler İngilizce olarak da hazırlanmakta ve şirketin web sitesinde SPK Kurumsal Yönetim İlkeleri 2.1.1'de sayılan bilgileri yer verilmektedir.

Web sitesinde izlenebilecek önemli başlıklar aşağıda özetlenmiştir.

- Kurumsal kimliğe ilişkin detaylı bilgiler
- Vizyon ve ana stratejiler
- Yönetim Kurulu Üyeleri ve üst yönetim hakkında bilgi
- Şirketin organizasyonu ve ortaklık yapısı
- Şirket ana sözleşmesi
- Ticaret sicil bilgileri
- Finansal bilgiler
- Özel Durum Açıklamaları
- Genel Kurul'un toplanma tarihi, gündem, gündem konuları hakkında açıklamalar
- Genel Kurul toplantı tutanağı ve hazırun cetveli
- Vekâletname örneği
- Kurumsal Yönetim uygulamaları ve uyum raporu
- Bilgilendirme politikası
- Yönetim Kurulu Üyeleri ve Üst Düzey Yöneticiler için Ücret Politikası
- Şirket Hakkında Basında Çıkan Haberler

10. Faaliyet Raporu

Faaliyet raporu SPK'nın 13 Haziran 2013 tarihinde 28676 sayılı Resmi Gazete'de yayınlanarak yürürlüğe giren Sermaye Piyasasında Finansal Raporlamaya İlişkin Esaslar Tebliği" kapsamındaki ilkeler ve SPK Kurumsal Yönetim İlkeleri çerçevesinde hazırlanır. Yönetim Kurulu'nun onayından geçirilir ve mali tablolarla birlikte kamuya açıklanır. İnternet Sitemiz www.bossa.com.tr'de yayımlanır.

BÖLÜM III - MENFAAT SAHIPLERİ

11. Menfaat Sahiplerinin Bilgilendirilmesi

Menfaat sahipleri Şirket hakkındaki çalışmalarını ilgili mevzuat gereği kamuya yapılan açıklamalar aracılığı ile öğrenmektedirler. Şirket çalışanları uzmanlık alanlarında ve ilgili oldukları konularda yapılan toplantılar, düzenlenen seminerler, eğitimler ve internet kanalıyla gönderilen bilgiler aracılığıyla bilgilendirilmektedirler. Çalışanlar için bir portal mevcut olup kendilerini ilgilendirecek her türlü bilgi ve belgeye bu portal kanalı ile ulaşmaları sağlanmıştır.

12. Menfaat Sahiplerinin Yönetime Katılımı

Çalışanların yönetime katılımı Şirket içinde yapılan periyodik bilgilendirme toplantıları aracılığıyla ve yıllık hedef belirleme ve performans değerlendirilmesi toplantıları ile yapılmaktadır. Ayrıca 360 derece geri bildirim mekanizması ile çalışanlar yönetime ve çalışma arkadaşlarına geri bildirim vermekte ve sonuçlar çeşitli yönetim toplantılarında ele alınarak gerekli değişimler için aksiyon planları oluşturulmaktadır. Bu yaklaşımlar ile çalışanların Şirketin etkin yönetimini temin için gerekli katılım ve katkıları sağlanmaktadır.

13. İnsan Kaynakları Politikası

Şirketimizde İnsan Kaynakları politikası mevcuttur.

Politikamızın ana esasları aşağıdaki gibidir.

- Personelini, ilke olarak; eğitimini yeni bitirmiş işe uygun adaylar arasından çağdaş seçme teknik ve yöntemlerini uyguladıktan sonra belirler ve işe alır.
- Deneyimsiz olarak işe alacağı yeni personelini; şirket kültürü, politikaları ve ihtiyaçları doğrultusunda kendisi geliştirir ve yetiştirir.
- Çalışanların performanslarını sistematik, objektif ve adil şekilde ölçer ve değerlendirir.
- Personelin yaptığı işleri çağdaş iş değerlendirme yöntemleri ile tanımlar, gruplar ve göreceli olarak sıralar. Bu verilerden yola çıkarak ücret yönetim modelini oluşturur.
- Deneyim gerektiren üst yönetici kadrolarına ilke olarak çalışan personeli arasından seçim ve atama yapar.
- İşe alış, iş değişikliği, rotasyon ve terfi gibi konularda Şirket hedef ve politikalarını da dikkate alarak önceden belirlenmiş plan ve standartlara uygun hareket eder.
- Yönetim kademeleri ile çalışanlar arasında iki yönlü bilgi akışını ve paylaşımını kolaylaştıran ve teşvik eden bir ortamı oluşturmayı ilke olarak kabul eder.
- Çalışanların fikirlerine değer verir ve ifade edilecekleri uygun ortamları yaratır. Elde ettiği verileri gelecek planlarında ve politikalarında dikkate alır.

2016 yılı içerisinde çalışanlarımızdan ayrımcılık ve benzeri konularda şikayet olmamıştır.

14. Etik Kurallar ve Sosyal Sorumluluk

Şirket, oluşturduğu iş etiği kurallarına uymaktadır. Çalışanların kuralları hakkında bilgilendirilmesi yazılı ve sözlü eğitimler ve basılı kitapçıklar yoluyla sağlanmış ve tüm çalışanlardan iş etiği uygunluk bildirimleri alınmıştır.

Şirket, sosyal sorumluluklarına karşı duyarlıdır; çevreye, tüketiciye, kamu sağlığına ilişkin düzenlemeler ile etik kurallara uyar ve bu konulardaki politikalarını ve yatırımlarını kamuya açıklar. Şirketimiz çevre bilinci içerisinde her türlü atıkları uygun şekilde bertaraf etmektedir. Tehlikeli atık kapsamına giren atıklar Çevre Bakanlığı'ndan lisanslı firmalara, niteliğine göre geri kazanım veya bertaraf (yakma, düzenli depolama, vb.) amaçlı gönderilmektedir.

Şirket, çevreye olan duyarlılığını yaptığı her yeni yatırım projesinin Çevresel Etki Değerlendirmesi (ÇED) Yönetmeliği içerisinde belirtilen ilkeler doğrultusunda gerekli başvurularını yaparak göstermektedir.

Çevre konusu ile ilgili Şirket aleyhine açılmış bir dava yoktur.

BÖLÜM IV - YÖNETİM KURULU

15. Yönetim Kurulunun Yapısı, Oluşumu ve Bağımsız Üyeler

Şirket Genel Kurul tarafından Türk Ticaret Kanunu, Sermaye Piyasası Mevzuatı hükümleri çerçevesinde seçilen en az beş üyeden oluşan bir Yönetim Kurulu tarafından idare ve temsil edilir.

Yönetim Kurulu üyelerinin çoğunluğu Kurumsal Yönetim İlkeleri'nde tanımlanan icrada görevli olmayan üyelerden oluşur. Yönetim Kurulu Üyeleri'nden ikisi bağımsız üye olup, Yönetim Kurulu üyeleri Kurumsal Yönetim İlkeleri doğrultusunda Genel Kurul tarafından seçilir. Yönetim Kurulu üyelerinin görev süresi en çok üç yıldır. Süresi biten üye yeniden seçilebilir. Bir üyeliğin herhangi bir nedenle boşalması halinde Yönetim Kurulu açılan üyelik için yeni üye seçerek ilk toplantısında Genel Kurulun onayına sunar. Bu üye sefelinin kalan süresini tamamlar.

Şirket'in Yönetim Kurulu üyeleri, icracı, icracı olmayan ve bağımsız üyelerden oluşmuştur:

Ümit Abanoz

Yönetim Kurulu Başkanı (İcracı Olmayan)

Fatma Kıvılcım İlikçi

Yönetim Kurulu Başkan Vekili ve CFO (İcracı)

Mehmet Mumcuoğlu

Yönetim kurulu Üyesi (Bağımsız)

Kadir Özgen

Yönetim kurulu Üyesi (Bağımsız)

İbrahim Selçuk Külahlı

Yönetim Kurulu Üyesi (İcracı Olmayan)

Yönetim Kurulu üyelerimiz TTK'nun 395 ve 396. maddeleri doğrultusunda iş ve işlemler yapmaları konusunda Genel Kurul tarafından serbest bırakılmıştır.

16. Yönetim Kurulunun Faaliyet Esasları

Şirket Esas Sözleşmesi'nde Yönetim Kurulu toplantılarına ilişkin hükümlere yer verilmekte olup bu doğrultuda Şirket Yönetim Kurulu toplantılarının günleri ve gündemi, başkan veya vekili tarafından belirlenmekte ve başkan veya vekilinin çağrısı üzerine toplanılmaktadır. Tespit edilen gündem ve gündemde yer alan konular, gerekli çalışmalarını yapabilmeleri amacıyla Yönetim Kurulu Üyelerine önceden iletilmektedir.

2016 yılında yapılan toplantılarda Yönetim Kurulu Üyeleri tarafından alınan kararlar aleyhinde farklı görüş açıklanmamıştır.

Yönetim Kurulu toplantılarına mazereti olmayan üyelerin fiili katılımı sağlanmıştır. Bu konularda Yönetim Kurulu Üyelerinin soruları olmadığı için zapta geçirilmemiştir. Yönetim Kurulu Üyelerine söz konusu kararlarla ilgili ağırlıklı oy hakkı ve/veya veto hakkı tanınmamıştır.

Şirket Yönetim Kurulu'nun yönetim hakkı ve temsil yetkileri Esas Sözleşme'de tanımlanmıştır. Şirket Yönetim Kurulu Üyeleri, 2016 yılında Şirket ile işlem yapmamış ve aynı faaliyet konularında rekabet edecek girişimler de bulunmamıştır.

17. Yönetim Kurulunda Oluşturulan Komitelerin Sayı, Yapı ve Bağımsızlığı

Yönetim Kurulu'na bağlı olarak Kurumsal Yönetim Komitesi, Denetimden Sorumlu Komite ve Riskin Erken Saptanması Komitesi mevcuttur.

Kurumsal Yönetim Komitesi**Başkan** : Mehmet Mumcuoğlu**Üye** : Kadir Özgen**Üye** : Sencer Dođru

Kurumsal Yönetim Komitesi başkanı Kurumsal Yönetim ilkeleri geređi Bađımsız üyeler arasından seçilir. Kurumsal Yönetim Komitesi toplantıları Başkan'ın uygun göreceđi yerde yılda en az dört defa yapılır. Komite yılda en az bir kez Risk Yönetim Sistemlerini gözden geçirmek üzere toplanır. Her yıl başında Kurumsal Yönetim Komitesi'ne ait yıllık toplantı takvimi, Komite Başkanı tarafından belirlenip tüm üyelere duyurulur. Başkan'ın uygun göreceđi diđer kimseler de, toplantılara katılabilirler.

Yönetim Kurulu'nun mevcut yapılanmasında ayrı bir Aday Gösterme Komitesi ve Ücret Komitesi oluşturulmadığından söz konusu komitelere ilişkin görevleri de Kurumsal Yönetim Komitesi yerine getirmektedir.

Denetimden Sorumlu Komite**Başkan** : Kadir Özgen**Üye** : Mehmet Mumcuoğlu

Denetimden Sorumlu Komite Başkan ve Üyesi Kurumsal Yönetim ilkeleri geređi Bađımsız üyeler arasından seçilir. Denetimden Sorumlu Komite yılda en az dört kez toplanmaktadır. Toplantılarında genel olarak İç Denetim çalışmalarının ve Yönetim Kurulu sunumunun gözden geçirilmesi, Bađımsız Denetim firması çalışmalarının gözden geçirilmesi, Mali tabloların gözden geçirilmesi, İş Etiđi ve davranış kuralları ihlal ve incelemeleri konularını gündem maddesi yapılmaktadır.

Riskin Erken Saptanması Komitesi**Başkan** : Kadir Özgen**Üye** : Ümit Abanoz

6102 sayılı Türk Ticaret Kanunu nun 378'nci maddesi ile Sermaye Piyasası Kurulu'nun (SPK) Kurumsal Yönetim İlkeleri Tebliđi hükümleri uyarınca görevli ve yetkili olmak üzere Riskin Erken Saptanması Komitesi kurulmuştur. Riskin Erken Saptanması Komitesi yılda en az altı kez toplanmaktadır.

Riskin Erken Saptanması Komitesi Şirket'in varlığını, gelişmesini ve devamını tehlikeye düşürebilecek risklerin tanımlanması, krizlerin önlenmesi modellerinin, yönetim sistemlerinin oluşturulması, erken teşhisi, tespit edilmesi, risklerle ilgili gerekli önlemlerin uygulanması ve riskin yönetilmesi amacıyla çalışmalar yapar. Risk yönetim sistemlerini en az yılda bir kez gözden geçirir, risk yönetimi ile ilgili uygulamaların, Komite Kararları'na uygun gerçekleştirilmesinin gözetimini yapar.

Komitelerde 2016 yılı içinde hiçbir çıkar çatışması meydana gelmemiştir.

Şirketimizin 2 Bađımsız Yönetim Kurulu Üyesi bulunmaktadır.

Bađımsız Yönetim Kurulu Üyelerimiz Kadir Özgen ve Mehmet Mumcuoğlu Yönetim Kurulu bünyesinde oluşturulan komitelerde yer almaktadır.

18. Risk Yönetim ve İç Kontrol Mekanizması

Şirket Yönetim Kurulu, risk yönetimi ve iç kontrol sağlanması amacıyla çeşitli mekanizmalar oluşturmuştur. Şirketin içinde olduđu kritik riskler, bu risklerin yönetimi, alınacak aksiyonlar periyodik olarak takip edilmektedir.

19. Şirketin Misyon ve Vizyonu ile Stratejik Hedefleri

Şirket Yönetim Kurulu, vizyon ve misyonu belirlemiş ve bunu tüm çalışanları ile paylaşmıştır. Bu bilgiler, www.bossa.com.tr internet adresinde kamuya açıklanmıştır.

"Beklentiniz işimizdir" vizyonu ile tüm paydaşlarımıza (müşterilerimize, çalışanlarımıza ve hissedarlarımıza) değer yaratmaya devam edeceğiz. Değer yaratma işini ise "dođru üretim ve satış kombinasyonu ile dinamik bir moda tedarikçisi olma" misyonu ile gerçekleştireceğiz.

Yönetim Kurulu yıl sonlarında yeni yılın bütçesinin hazırlanması aşamasında yöneticileri ile birlikte cari dönem ve 3 yıllık stratejik hedefleri belirlemekte ve tartışıp onaylayarak bütçelerinin bu temeller üzerine yaratılmasını sağlamaktadır.

Yönetim Kurulu üç ayda bir kere düzenli olarak toplanarak şirket yetkililerinden aldığı karşılaştırmalı faaliyet raporları ile alınan kararların uygulama süreçleri hakkında bire bir bilgi sahibi olmaktadır. Bu raporlarda cari dönemin bütçe ve fiili karşılaştırmalarının yanında geçmiş yılların aynı dönemlerini de karşılaştırmalı olarak inceleyerek hedeflere ulaşma derecesini gözden geçirmektedir.

20. Mali Haklar

Şirket Yönetim Kurulu Üyelerine tanınan her türlü hak, menfaat ve ücretin şekil ve şartları Genel Kurul ile belirlenir. Hak, menfaat ve ücretler toplam olarak da bilanço dipnotlarında yer almaktadır.

2016 yılı içerisinde Şirket hiçbir Yönetim Kurulu üyesine borç vermemiş, kredi kullanılmamış, verilmiş olan borçların ve kredilerin süresini uzatmamış, şartlarını iyileştirmemiş, üçüncü bir kişi aracılığıyla şahsi kredi adı altında kredi kullanılmamış veya lehine kefaletler gibi teminatlar vermemiştir.





Güney Bağımsız Denetim ve
SMMM A.Ş.
Büyükdere Cad.
Beytem Plaza No:20
K:9-10, 34381 - Şişli
İstanbul - Turkey

Tel : +90 212 315 30 00
Fax : +90 212 230 82 91
ey.com

YÖNETİM KURULUNUN YILLIK FAALİYET RAPORUNA İLİŞKİN BAĞIMSIZ DENETÇİ RAPORU

Bossa Ticaret ve Sanayi İşletmeleri Ticaret Anonim Şirketi Yönetim Kurulu'na:

Yönetim Kurulunun Yıllık Faaliyet Raporunun Bağımsız Denetim Standartları Çerçevesinde Denetimine İlişkin Rapor

Bossa Ticaret ve Sanayi İşletmeleri Ticaret Anonim Şirketi ve bağlı ortaklıklarının (birlikte "Grup" olarak anılacaktır) 31 Aralık 2016 tarihinde sona eren hesap dönemine ilişkin yıllık faaliyet raporunu, denetlemiş bulunuyoruz.

Yönetim Kurulunun Yıllık Faaliyet Raporuna İlişkin Sorumluluğu

Grup yönetimi, 6102 sayılı Türk Ticaret Kanunu'nun ("TTK") 514'üncü maddesi ve Sermaye Piyasası Kurulu'nun ("SPK") II-14.1 No'lu "Sermaye Piyasasında Finansal Raporlamaya İlişkin Esaslar Tebliği" ("Tebliğ") hükümleri uyarınca yıllık faaliyet raporunun konsolide finansal tablolarla tutarlı olacak ve gerçeği yansıtacak şekilde hazırlanmasından ve bu nitelikteki bir faaliyet raporunun hazırlanmasını sağlamak için gerekli gördüğü iç kontrolden sorumludur.

Bağımsız Denetçinin Sorumluluğu

Sorumluluğumuz, Grup'un faaliyet raporuna yönelik olarak TTK'nın 397'nci maddesi ve Tebliğ çerçevesinde yaptığımız bağımsız denetime dayanarak, bu faaliyet raporunda yer alan finansal bilgilerin Grup'un 17 Şubat 2017 tarihli bağımsız denetçi raporuna konu olan konsolide finansal tablolarıyla tutarlı olup olmadığı ve gerçeği yansıtıp yansıtmadığı hakkında görüş vermektir.

Yaptığımız bağımsız denetim, Sermaye Piyasası Kurulu'nca yayımlanan bağımsız denetim standartlarına ve Kamu Gözetimi, Muhasebe ve Denetim Standartları Kurumu tarafından yayımlanan Türkiye Denetim Standartları'nın bir parçası olan Bağımsız Denetim Standartları'na ("BDS") uygun olarak yürütülmüştür. Bu standartlar, etik hükümlere uygunluk sağlanmasını ve bağımsız denetimin, faaliyet raporunda yer alan finansal bilgilerin konsolide finansal tablolarla tutarlı olup olmadığına ve gerçeği yansıtıp yansıtmadığına dair makul güvence elde etmek üzere planlanarak yürütülmesini gerektirmektedir. Bağımsız denetim, tarihi finansal bilgiler hakkında denetim kanıtı elde etmek amacıyla denetim prosedürlerinin uygulanmasını içerir. Bu prosedürlerin seçimi, bağımsız denetçinin mesleki muhakemesine dayanır. Bağımsız denetim sırasında elde ettiğimiz bağımsız denetim kanıtlarının, görüşümüzün oluşturulması için yeterli ve uygun bir dayanak oluşturduğuna inanıyoruz.

Görüş

Görüşümüze göre yönetim kurulunun yıllık faaliyet raporu içinde yer alan finansal bilgiler, tüm önemli yönleriyle, denetlenen konsolide finansal tablolarla tutarlıdır ve gerçeği yansıtmaktadır.

Mevzuattan Kaynaklanan Diğer Yükümlülükler

6102 sayılı Türk Ticaret Kanunu'nun ("TTK") 402'nci maddesinin üçüncü fıkrası uyarınca; BDS 570 "İşletmenin Sürekliliği" çerçevesinde, Grup'un öngörülebilir gelecekte faaliyetlerini sürdüremeyeceğine ilişkin (17 Şubat 2017 tarihli bağımsız denetçi raporumuzun dikkat çeken hususlar bölümünde yer alan hususlar dışında,) önemli bir belirsizliğe rastlanılmamıştır.

Güney Bağımsız Denetim ve Serbest Muhasebeci Mali Müşavirlik Anonim Şirketi
A member firm of Ernst & Young Global Limited

Necati Tolga Kırelli, SMMM
Sorumlu Denetçi

17 Şubat 2017
İstanbul, Türkiye



Bossa

**Bossa Ticaret ve Sanayi
İřletmeleri T.A.ř.**

**1 Ocak - 31 Aralık 2016
hesap dönemine ait
konsolide finansal tablolar
ve dipnotlar**

BAĞIMSIZ DENETÇİ RAPORU

Bossa Ticaret ve Sanayi İşletmeleri Türk Anonim Şirketi Yönetim Kurulu'na

Konsolide Finansal Tablolara İlişkin Rapor

Bossa Ticaret ve Sanayi İşletmeleri Ticaret Anonim Şirketi'nin ("Şirket") ve Bağlı Ortaklığı'nın (hep birlikte "Grup" olarak anılacaktır) 31 Aralık 2016 tarihli konsolide finansal durum tablosu ile aynı tarihte sona eren hesap dönemine ait konsolide kar veya zarar ve diğer kapsamlı gelir tablosu, konsolide özkaynaklar değişim tablosu, konsolide nakit akış tablosu ile önemli muhasebe politikalarını özetleyen dipnotlar ve diğer açıklayıcı notlardan oluşan ilişikteki finansal tablolarını denetlemiş bulunuyoruz.

Yönetimin Finansal Tablolara İlişkin Sorumluluğu

Şirket yönetimi bu finansal tabloların Türkiye Muhasebe Standartları ("TMS") prensiplerine uygun olarak hazırlanmasından, gerçeğe uygun bir biçimde sunumundan ve hata ve hile kaynaklı önemli yanlışlık içermeyen finansal tabloların hazırlanmasını sağlamak için gerekli gördüğü iç kontrolden sorumludur.

Bağımsız Denetçinin Sorumluluğu

Sorumluluğumuz, yaptığımız bağımsız denetime dayanarak bu finansal tablolar hakkında görüş bildirmektir. Yaptığımız bağımsız denetim, Sermaye Piyasası Kurulu'nca yayımlanan bağımsız denetim standartlarına ve Kamu Gözetimi Muhasebe ve Denetim Standartları Kurumu ("KGGK") tarafından yayımlanan Türkiye Denetim Standartları'nın bir parçası olan Bağımsız Denetim Standartları'na uygun olarak yürütülmüştür. Bu standartlar, etik hükümlere uygunluk sağlanmasını ve bağımsız denetimin, finansal tabloların önemli yanlışlık içerip içermediğine dair makul güvence elde etmek üzere planlanarak yürütülmesini gerektirmektedir.

Bağımsız denetim, finansal tablolardaki tutar ve açıklamalar hakkında denetim kanıtı elde etmek amacıyla denetim prosedürlerinin uygulanmasını içerir. Bu prosedürlerin seçimi, finansal tablolardaki, hata veya hileden kaynaklı "önemli yanlışlık" risklerinin değerlendirilmesi de dâhil, bağımsız denetçinin mesleki muhakemesine dayanır. Bağımsız denetçi risk değerlendirmelerini yaparken, şartlara uygun denetim prosedürlerini tasarlamak amacıyla, işletmenin finansal tablolarının hazırlanması ve gerçeğe uygun sunumuyla ilgili iç kontrolü değerlendirir, ancak bu değerlendirme, işletmenin iç kontrolünün etkinliğine ilişkin bir görüş verme amacı taşımaz. Bağımsız denetim, bir bütün olarak finansal tabloların sunumunun değerlendirilmesinin yanı sıra, işletme yönetimi tarafından kullanılan muhasebe politikalarının uygunluğunun ve yapılan muhasebe tahminlerinin makul olup olmadığına değerlendirilmesini de içerir.

Bağımsız denetim sırasında elde ettiğimiz bağımsız denetim kanıtlarının, görüşümüzün oluşturulması için yeterli ve uygun bir dayanak oluşturduğuna inanıyoruz.

Görüş

Görüşümüze göre, ilişikteki konsolide finansal tablolar, Bossa Ticaret ve Sanayi İşletmeleri Ticaret Anonim Şirketi ve Bağlı Ortaklığı'nın 31 Aralık 2016 tarihi itibarıyla finansal durumunu ve aynı tarihte sona eren hesap dönemine ait finansal performansını ve nakit akışlarını, Türkiye Muhasebe Standartlarına uygun olarak tüm önemli yönleriyle gerçeğe uygun bir biçimde sunmaktadır.

Dikkat Çekilen Hususlar

Görüşümüzü etkilememekle birlikte aşağıdaki hususlara dikkatinizi çekmek istiyoruz:

- İlişikteki mali tablo dipnotu 29'da Şirket'in, 31 Aralık 2016 tarihi itibarıyla %93,75 hissedarı olan ancak faaliyeti durdurulmuş bulunan Akkardan Sanayi ve Ticaret A.Ş.'den olan 245.307.848 TL (31 Aralık 2015: 228.177.995 TL) ticari nitelikte olmayan alacağının nasıl kapatılacağına yönelik plan, tahmin ve varsayımlarına ilişkin yaptığı açıklamaya dikkat çekeriz. Denetim görüşümüz bu konuya ilişkin şart içermemektedir.
- İlişikteki mali tablo dipnotu 18'de Şirket'in, 2014 yılında 6552 sayılı Kanun'un 74. maddesinin getirdiği haklardan yararlanmak amacıyla ana ortağı olan ancak faaliyeti durdurulmuş olan Akkardan Sanayi ve Ticaret A.Ş.'den olan 122.914.099 TL alacağını bu kapsamda değerlendirdiğine ve ilgili vergilerini ödeyerek bu alacağını yasal olarak kayıtlarından çıkarma hakkını elde ettiğine, ancak yapılan işlemin ana ortak ile alakalı bir işlem olması sebebiyle söz konusu 122.914.099 TL'yi 31 Aralık 2014 tarihi itibarıyla özkaynaklar hesabında yaratılan "Diğer Özkaynaklar Payları" içerisinde ayrıca takip etmeye başladığına ve söz konusu tutarı ileride ana ortağa yapacağı temettü ödemeleri, hisse satışı veya birleşme işlemleri de dahil olmak üzere diğer sermaye piyasası araçları ile kapatmayı planladığına ilişkin yaptığı açıklamaya dikkat çekeriz. Denetim görüşümüz bu konuya ilişkin şart içermemektedir.

Mevzuattan kaynaklanan diğer yükümlülüklerle ilişkin rapor

- 6102 sayılı Türk Ticaret Kanunu'nun ("TTK") 398. Maddesinin dördüncü fıkrası uyarınca düzenlenen Riskin Erken Saptanması Sistemi ve Komitesi hakkındaki denetçi raporu 17 Şubat 2017 tarihi itibarıyla Şirket'in Yönetim Kurulu'na sunulmuştur.
- TTK'nın 402'nci maddesinin dördüncü fıkrası uyarınca Şirket'in 1 Ocak – 31 Aralık 2016 hesap döneminde defter tutma düzeninin, finansal tabloların, kanun ile Şirket esas sözleşmesinin finansal raporlamaya ilişkin hükümlerine uygun olmadığına dair önemli bir hususa rastlanmamıştır.
- TTK'nın 402'nci maddesinin dördüncü fıkrası uyarınca Yönetim Kurulu tarafımıza denetim kapsamında istenen açıklamaları yapmış ve talep edilen belgeleri vermiştir.

Güney Bağımsız Denetim ve Serbest Muhasebeci Mali Müşavirlik Anonim Şirketi
A member firm of Ernst&Young Global Limited



Necati Tolga Kirelli, SMMM
Sorumlu Denetçi

17 Şubat 2017, İstanbul, Türkiye

Bossa Ticaret ve Sanayi İşletmeleri T.A.Ş. ve Bağlı Ortaklığı

31 Aralık 2016 tarihi itibarıyla konsolide finansal durum tablosu
(Tutarlar, aksi belirtilmedikçe Türk Lirası ("TL") olarak ifade edilmiştir.)

		Cari Dönem	Geçmiş Dönem
		Bağımsız denetimden geçmiş	Bağımsız denetimden geçmiş
	Dipnotlar	31 Aralık 2016	31 Aralık 2015
VARLIKLAR			
Dönen Varlıklar:			
Nakit ve nakit benzerleri	3	18.796.254	12.895.814
Ticari alacaklar		73.270.067	94.873.516
- İlişkili olmayan taraflardan ticari alacaklar	5	73.270.067	94.873.516
Diğer alacaklar		3.232.620	5.964.928
- İlişkili olmayan taraflardan diğer alacaklar	6	2.792.620	5.964.928
- İlişkili taraflardan diğer alacaklar	29	440.000	-
Stoklar	9	66.792.839	72.886.625
Peşin ödenmiş giderler	7	1.743.469	-
- İlişkili olmayan taraflara peşin ödenmiş giderler		1.743.469	-
Cari dönem vergisi ile ilgili varlıklar	25	2.070.425	-
Diğer dönen varlıklar	8	1.449.186	1.942.902
- İlişkili olmayan taraflara diğer dönen varlıklar		1.449.186	1.942.902
ARA TOPLAM		167.354.860	188.563.785
Satış amaçlı sınıflandırılan duran varlıklar	10	37.866.603	51.994.240
TOPLAM DÖNEN VARLIKLAR		205.221.463	240.558.025
Duran Varlıklar:			
Diğer alacaklar		245.307.848	228.177.995
- İlişkili taraflardan diğer alacaklar	29	245.307.848	228.177.995
Yatırım amaçlı gayrimenkuller		87.228.000	-
Maddi duran varlıklar	11	168.123.794	210.529.372
Maddi olmayan duran varlıklar	12	11.498.630	7.106.450
Peşin ödenmiş giderler	7	1.552.026	-
- İlişkili olmayan taraflara peşin ödenmiş giderler		1.552.026	-
TOPLAM DURAN VARLIKLAR		513.710.298	445.813.817
TOPLAM VARLIKLAR		718.931.761	686.371.842

İlişikteki dipnotlar konsolide finansal tabloların ayrılmaz parçasını oluştururlar.

Bossa Ticaret ve Sanayi İşletmeleri T.A.Ş. ve Bağlı Ortaklığı

31 Aralık 2016 tarihi itibarıyla konsolide finansal durum tablosu
(Tutarlar, aksi belirtilmedikçe Türk Lirası ("TL") olarak ifade edilmiştir.)

		Cari Dönem	Geçmiş Dönem
		Bağımsız	Bağımsız
		denetimden geçmiş	denetimden geçmiş
	Dipnotlar	31 Aralık 2016	31 Aralık 2015
KAYNAKLAR			
Kısa vadeli yükümlülükler:			
Kısa vadeli borçlanmalar		130.266.284	86.952.822
İlişkili olmayan taraflardan kısa vadeli borçlanmalar		130.266.284	86.952.822
- Banka kredileri	4	86.454.204	63.952.431
- Finansal kiralama işlemlerinden borçlar	4	2.432.285	1.381.144
- İhraç edilmiş borçlanma araçları	4	41.379.795	21.619.247
Ticari borçlar		104.396.257	85.700.402
- İlişkili olmayan taraflara ticari borçlar	5	104.396.257	85.700.402
Çalışanlara sağlanan faydalar kapsamında borçlar	14	7.083.214	6.221.829
Diğer borçlar		21.130	29.533
- İlişkili olmayan taraflara diğer borçlar	6	21.130	29.533
Ertelenmiş gelirler	15	1.384.438	2.161.149
- İlişkili olmayan taraflardan ertelenmiş gelirler	15	1.384.438	2.161.149
Devlet teşvik ve yardımları	15	269.760	323.320
Dönem karı vergi yükümlülüğü	26	-	3.356.205
Kısa vadeli karşılıklar	16,17	4.215.127	2.563.314
- Diğer kısa vadeli karşılıklar	17	3.259.044	1.404.148
- Çalışanlara sağlanan faydalara ilişkin karşılıklar	16	956.083	1.159.166
Diğer kısa vadeli yükümlülükler	8	4.547.138	4.451.641
- İlişkili olmayan taraflara diğer kısa vadeli yükümlülükler		4.547.138	4.451.641
TOPLAM KISA VADELİ YÜKÜMLÜLÜKLER		252.183.348	191.760.215
Uzun vadeli yükümlülükler:			
Uzun vadeli borçlanmalar		139.256.221	159.832.568
İlişkili olmayan taraflardan uzun vadeli borçlanmalar		139.256.221	159.832.568
- Banka kredileri	4	136.454.946	136.407.550
- Finansal kiralama işlemlerinden borçlar	4	2.801.275	3.252.612
- İhraç edilmiş borçlanma araçları	4	-	20.172.406
Devlet teşvik ve yardımları	15	209.162	478.921
Uzun vadeli karşılıklar		11.138.546	10.602.701
- Çalışanlara sağlanan faydalara ilişkin karşılıklar	16	11.138.546	10.602.701
Ertelenmiş vergi yükümlülüğü	26	14.895.682	15.907.748
Uzun vadeli yükümlülükler	7	2.980.304	-
- İlişkili olmayan taraflara diğer uzun vadeli yükümlülükler		2.980.304	-
TOPLAM UZUN VADELİ YÜKÜMLÜLÜKLER		168.479.915	186.821.938
Özkaynaklar:			
Ana ortaklığa ait özkaynaklar		298.268.498	307.789.689
Ödenmiş sermaye	18	108.000.000	108.000.000
Sermaye düzeltme farkları	18	149.104.739	149.104.739
Paylara ilişkin primler (İskontolar)	18	3.435	3.435
Kardan ayrılan kısıtlanmış yedekler	18	41.022.230	39.316.910
- Yasal yedekler		31.489.253	29.783.933
- Sermayeye eklenecek gayrimenkul veya iştirak satış kazancı		9.532.977	9.532.977
Diğer özkaynaklar payları	18, 29	(122.914.099)	(122.914.099)
Kar veya zararda yeniden sınıflandırılmayacak birikmiş diğer kapsamlı gelirler (giderler)	18	129.599.668	110.113.955
- Maddi duran varlık yeniden değerlendirme artışları	18	146.917.072	120.412.671
- Tanımlanmış fayda planları yeniden ölçüm kayıpları	18	(17.317.404)	(10.298.716)
Geçmiş yıllar karları	18	2.115.102	2.361.676
Net dönem karı / (zararı)	18	(8.662.577)	21.803.073
TOPLAM ÖZKAYNAKLAR		298.268.498	307.789.689
TOPLAM KAYNAKLAR		718.931.761	686.371.842

İlişikteki dipnotlar konsolide finansal tabloların ayrılmaz parçasını oluştururlar.

Bossa Ticaret ve Sanayi İşletmeleri T.A.Ş. ve Bağlı Ortaklığı

1 Ocak – 31 Aralık 2016 tarihinde sona eren yıla ait konsolide kâr/zarar ve diğer kapsamlı gelir tablosu (Tutarlar, aksi belirtilmedikçe Türk Lirası ("TL") olarak ifade edilmiştir.)

KÂR VEYA ZARAR VE DİĞER KAPSAMLI GELİR TABLOSU	Dipnot referansı	Cari Dönem	Geçmiş Dönem
		Bağımsız denetimden geçmiş	Bağımsız denetimden geçmiş
		1 Ocak - 31 Aralık 2016	1 Ocak - 31 Aralık 2015
Kâr veya zarar kısmı			
Hasılat	19	361.200.233	374.615.566
Satışların maliyeti (-)	19	(282.410.665)	(279.201.141)
Brüt kâr		78.789.568	95.414.425
Pazarlama giderleri (-)	20	(33.523.056)	(38.659.783)
Genel yönetim giderleri (-)	20	(28.042.156)	(32.021.667)
Esas faaliyetlerden diğer gelirler	21	58.845.786	67.335.138
Esas faaliyetlerden diğer giderler (-)	21	(45.317.979)	(44.502.850)
Esas faaliyet kârı		30.752.163	47.565.263
Yatırım faaliyetlerinden gelirler	24	3.916.004	4.437.534
Yatırım faaliyetlerinden giderleri (-)	25	(15.426.935)	(316.498)
Finansman gideri öncesi faaliyet kârı		19.241.232	51.686.299
Finansman gelirleri	22	21.260.140	26.551.537
Finansman giderleri (-)	23	(50.208.141)	(52.892.586)
Sürdürülen faaliyetler vergi öncesi kârı / (zararı)		(9.706.769)	25.345.250
Sürdürülen faaliyetler vergi (gideri) / geliri		1.044.192	(3.542.177)
- Dönem vergi gideri	26	(1.455.354)	(4.301.859)
- Ertelenmiş vergi geliri	26	2.499.546	759.682
Sürdürülen faaliyetler dönem kârı / (zararı)		(8.662.577)	21.803.073
Dönem kârı / (zararı)		(8.662.577)	21.803.073
Diğer kapsamlı gelir kısmı			
Kâr veya zararda yeniden sınıflandırılmayacaklar		21.594.586	45.238.035
- Maddi duran varlıklar yeniden değerlendirme artışları		31.855.426	55.402.546
- Tanımlanmış fayda planları yeniden ölçüm kayıpları	16	(8.773.360)	(6.619.153)
- Kâr veya zararda yeniden sınıflandırılmayacak diğer kapsamlı gidere ilişkin vergiler		(1.487.480)	(3.545.358)
- Ertelenmiş vergi gideri		(1.487.480)	(3.545.358)
Toplam kapsamlı gelir		12.932.009	67.041.108
Pay başına kazanç			
- Sürdürülen faaliyetlerden pay başına kazanç	27	(0,0008)	0,0020

İlişikteki dipnotlar konsolide finansal tabloların ayrılmaz parçasını oluştururlar.

Bossa Ticaret ve Sanayi İşletmeleri T.A.Ş. ve Bağlı Ortaklığı

31 Aralık 2016 tarihinde sona eren yıla ait konsolide öz kaynak değişim tablosu
(Tutarlar, aksi belirtilmedikçe Türk Lirası ("TL") olarak ifade edilmiştir.)

	Kar veya zararda yeniden sınıflandırılmayacak birikmiş diğer kapsamlı gelirler ve giderler										
	Yeniden değerlendirme ölçüm kazanç					Birikmiş karlar					
	Ödenmiş sermaye	Sermaye düzeltme farkları	Pay ihraç primleri / iskontolar	Maddi duran varlık yeniden değerlendirme artışları	Tanımlanmış fayda planları yeniden ölçüm kayıpları	Kardan ayrılan kısıtlanmış yedekler	Özkaynaklar payları	Diger	Geçmiş yıllar kar/zararları	Net dönem kar/zararı	Özkaynaklar toplamı
Dönem başı bakiyeler, 1 Ocak 2015	108.000.000	149.104.739	3.435	72.179.949	(5.003.393)	50.822.788	(122.914.099)		34.325.411	7.041.751	293.560.581
Transferler	-	-	-	(2.300.635)	-	4.741.200	-	-	4.601.186	(7.041.751)	-
Kar payları	-	-	-	-	-	(16.247.078)	-	-	(36.564.921)	-	(52.811.999)
Dönem karı (zararı)	-	-	-	-	-	-	-	-	-	21.803.073	21.803.073
Diğer kapsamlı gelir (gider)	-	-	-	50.533.357	(5.295.323)	-	-	-	-	-	45.238.034
Toplam kapsamlı gelir (gider)	-	-	-	50.533.357	(5.295.323)	-	-	-	-	21.803.073	67.041.107
Dönem sonu bakiyeler, 31 Aralık 2015	108.000.000	149.104.739	3.435	120.412.671	(10.298.716)	39.316.910	(122.914.099)		2.361.676	21.803.073	307.789.689
Dönem başı bakiyeler, 1 Ocak 2016	108.000.000	149.104.739	3.435	120.412.671	(10.298.716)	39.316.910	(122.914.099)		2.361.676	21.803.073	307.789.689
Transferler	-	-	-	(2.108.873)	-	1.705.320	-	-	22.206.626	(21.803.073)	-
Kar payları	-	-	-	-	-	-	-	-	(22.453.200)	-	(22.453.200)
Diğer kapsamlı gelir (gider)	-	-	-	28.613.274	(7.018.688)	-	-	-	-	-	21.594.586
Dönem karı (zararı)	-	-	-	-	-	-	-	-	-	(8.662.577)	(8.662.577)
Toplam kapsamlı gelir (gider)	-	-	-	28.613.274	(7.018.688)	-	-	-	-	(8.662.577)	12.932.009
Dönem sonu bakiyeler, 31 Aralık 2016	108.000.000	149.104.739	3.435	146.917.072	(17.317.404)	41.022.230	(122.914.099)		2.115.102	(8.662.577)	298.268.498

İlişikteki dipnotlar konsolide finansal tabloların ayrılmaz parçasını oluştururlar.

Bossa Ticaret ve Sanayi İşletmeleri T.A.Ş. ve Bağlı Ortaklığı

31 Aralık 2016 tarihi itibarıyla konsolide nakit akış tablosu
(Tutarlar, aksi belirtilmedikçe Türk Lirası ("TL") olarak ifade edilmiştir.)

		Cari dönem	Geçmiş dönem
		Bağımsız denetimden geçmiş	Bağımsız denetimden geçmiş
	Dipnotlar	1 Ocak - 31 Aralık 2016	1 Ocak - 31 Aralık 2015
İŞLETME FAALİYETLERİNDEN NAKİT AKIŞLARI		21.260.002	(53.628.503)
Dönem karı (zararı)		(8.662.577)	21.803.073
Sürdürülen faaliyetlerden dönem karı (zararı)		(8.662.577)	21.803.073
Dönem net karı mutabakatı ile ilgili düzeltmeler		35.265.513	26.045.644
Amortisman ve itfa gideri ile ilgili düzeltmeler	11, 12	19.175.038	21.115.961
Karşılıklar ile ilgili düzeltmeler		4.903.622	3.565.846
- Çalışanlara sağlanan faydalara ilişkin karşılıklar (iptali) ile ilgili düzeltmeler	16	2.940.928	3.081.223
- Dava ve/veya ceza karşılıkları (iptali) ile ilgili düzeltmeler	17	1.962.694	484.623
Değer düşüklüğü (iptali) ile ilgili düzeltmeler		17.080.791	1.071.687
- Alacaklarda değer düşüklüğü (iptali) ile ilgili düzeltmeler	5	2.953.154	1.071.687
- Satış amaçlı duran varlıklar değer düşüklüğü ile ilgili düzeltmeler	10	14.127.637	-
Faiz (gelirleri) ve giderleri ile ilgili düzeltmeler		(2.233.040)	871.008
- Faiz gelirleri ile ilgili düzeltmeler	22	(18.925.560)	(20.758.605)
- Faiz giderleri ile ilgili düzeltmeler	23	17.316.303	21.856.150
- Vadeli satışlardan kaynaklanan kazanılmamış finansman geliri	5	(511.970)	(292.831)
- Vadeli alımlardan kaynaklanan ertelenmiş finansman gideri	5	(111.813)	66.294
Duran varlıkların elden çıkarılmasından kaynaklanan kayıplar (kazançlar) ile ilgili düzeltmeler		(2.616.706)	(4.121.036)
- Maddi duran varlıkların elden çıkarılmasından kaynaklanan kazançlar ile ilgili düzeltmeler	24, 25	(2.616.706)	(4.121.036)
Vergi (geliri) gideri ile ilgili düzeltmeler	26	(1.044.192)	3.542.177
İşletme Sermayesinde Gerçekleşen Değişimler		10.240.973	(92.293.771)
Ticari alacaklardaki azalış ile ilgili düzeltmeler		17.557.872	(10.079.643)
- İlişkili olmayan taraflardan ticari alacaklardaki azalış		17.557.872	(10.079.643)
Faaliyetlerle ilgili diğer alacaklardaki azalış (artış) ile ilgili düzeltmeler		(35.446.711)	(93.925.432)
- İlişkili taraflardan faaliyetlerle ilgili diğer alacaklardaki artış		(38.619.019)	(141.711.832)
- İlişkili olmayan taraflardan faaliyetlerle ilgili diğer alacaklardaki artış		3.172.308	47.786.400
Stoklardaki azalışlar (artışlar) ile ilgili düzeltmeler	9	6.093.786	16.187.308
Peşin ödenmiş giderlerdeki azalış (artış)		(3.295.495)	1.569.996
Ticari borçlardaki artış (azalış) ile ilgili düzeltmeler		18.807.668	(12.355.846)
- İlişkili olmayan taraflara ticari borçlardaki artış (azalış)		18.807.668	(12.355.846)
Ertelenmiş gelirlerdeki artış (azalış)		(776.711)	2.161.149
İşletme Sermayesinde Gerçekleşen Diğer Artış (Azalış) ile ilgili Düzeltmeler		7.300.564	4.148.697
- Faaliyetlerle ilgili diğer varlıklardaki artış (azalış)		493.717	(405.907)
- Faaliyetlerle ilgili diğer yükümlülüklerdeki artış (azalış)		6.806.847	4.554.604
Faaliyetlerden Elde Edilen Nakit Akışları		36.843.909	(44.445.054)
Vergi ödemeleri	26	(6.881.984)	(1.944.353)
Çalışanlara sağlanan faydalara ilişkin karşılıklar kapsamında yapılan ödemeler	16	(10.198.518)	(8.285.994)
Diğer nakit girişleri (çıkışları)	5	1.496.595	1.046.898
YATIRIM FAALİYETLERİNDEN KAYNAKLANAN NAKİT AKIŞLARI		(34.240.828)	3.589.748
Maddi ve maddi olmayan duran varlıkların satışından kaynaklanan nakit girişleri		6.045.178	5.361.730
- Maddi duran varlıkların satışından kaynaklanan nakit girişleri	11	6.045.178	5.361.730
Maddi ve maddi olmayan duran varlıkların alımından kaynaklanan nakit çıkışları		(39.962.687)	(1.810.445)
- Maddi duran varlık alımından kaynaklanan nakit çıkışları	11, 12	(39.962.687)	(1.810.445)
Devlet teşviklerinden elde edilen nakit girişleri	15	(323.319)	38.463
FİNANSMAN FAALİYETLERİNDEN NAKİT AKIŞLARI		18.880.449	48.295.813
Kredi geri ödemelerine ilişkin nakit çıkışları		(93.832.856)	(226.898.340)
Kredilerden nakit girişleri		116.382.025	302.281.452
Diğer finansal borçlanmalardan kaynaklanan nakit girişleri		599.804	(344.780)
İhraç edilmiş borçlanma araçları geri ödemelerinden kaynaklanan nakit çıkışları		(24.472.930)	(45.842.557)
İhraç edilmiş borçlanma araçlarından nakit girişleri		20.000.000	23.500.000
Ödenen temettü	18	(1.404.034)	(3.302.417)
Alınan faiz	22	18.600.333	20.815.060
Ödenen faiz	23	(16.991.893)	(21.912.605)
YABANCI PARA ÇEVİRİM FARKLARININ ETKİSİNDEN ÖNCE NAKİT VE NAKİT BENZERLERİNDEKİ NET ARTIŞ (AZALIŞ)		5.899.623	(1.742.942)
Yabancı para çevrim farklarının nakit ve nakit benzerleri üzerindeki etkisi		-	-
NAKİT VE NAKİT BENZERLERİNDEKİ NET ARTIŞ (AZALIŞ)		5.899.623	(1.742.942)
DÖNEM BAŞI NAKİT VE NAKİT BENZERLERİ	3	12.895.814	14.638.756
DÖNEM SONU NAKİT VE NAKİT BENZERLERİ	3	18.795.437	12.895.814

İlişikteki dipnotlar konsolide finansal tabloların ayrılmaz parçasını oluştururlar.

Bossa Ticaret ve Sanayi İşletmeleri T.A.Ş. ve Bağlı Ortaklığı

31 Aralık 2016 tarihi itibarıyla konsolide finansal tablolara ilişkin dipnotlar (devamı)
(Tutarlar, aksi belirtilmedikçe Türk Lirası ("TL") olarak ifade edilmiştir.)

1. Organizasyon ve faaliyet konusu

Bossa Ticaret ve Sanayi İşletmeleri T.A.Ş. ("Bossa" ya da "Şirket") 1951 yılında kurulmuştur. Şirket'in ana faaliyet alanı tekstil ürünleri üretimi, pazarlaması ve satışlarıdır.

Bossa Ticaret ve Sanayi İşletmeleri T.A.Ş. ve bağlı ortaklığı (hep birlikte Grup), ana ortaklık Bossa Ticaret ve Sanayi İşletmeleri T.A.Ş. ve hisselerinin çoğunluğuna ve kontrolüne sahip bulunduğu konsolidasyon kapsamında bir bağlı ortaklıktan oluşmaktadır.

Bossa'nın ana ortağı faaliyeti durdurulmuş Akkardan Sanayi ve Ticaret A.Ş. olup, 31 Aralık 2016 tarihi itibarıyla Akkardan'ın Şirket'teki sahiplik oranı %93,75'tir. (31 Aralık 2015 - %93,75) Akkardan'ın ödenmiş sermayesi 62.000.000 TL olup, hisselerinin tamamı Serap Kantül'e aittir.

Şirket'in bünyesinde istihdam edilen ortalama personel sayısı 1.834 kişidir (31 Aralık 2015: 1.902).

Şirket, Türkiye'de kayıtlı olup kayıtlı merkez adresi aşağıdaki gibi olup, adres değişikliği 15 Temmuz 2016 tarihli Türkiye Ticaret Sicili Gazetesinde yayınlanmıştır.

Adana Hacı Sabancı Organize Sanayi Bölgesi Turgut Özal Bulvarı No:2 Sarıçam – Adana.

Amerika Birleşik Devletleri'nde, pazarlama faaliyetlerimize destek amacıyla, %100 hissesi şirketimize ait olan 200.000 USD (iki Yüz Bin Amerikan Doları) sermayeli, Bossa International Inc. ünvanlı bir şirket kurulmuş olup, sermaye ödeme işlemi 7 Aralık 2015 tarihinde tamamlanmıştır.

Bossa Ticaret ve Sanayi İşletmeleri T.A.Ş.'nin 31 Aralık 2016 tarihi itibarıyla tam konsolidasyon kapsamındaki bağlı ortaklığı, temel faaliyet konusu ile doğrudan ve dolaylı sermaye payı aşağıda belirtilmiştir.

Bağlı Ortaklık	Faaliyet konusu	31 Aralık 2016		31 Aralık 2015	
		Doğrudan sahiplik oranı (%)	Dolaylı sahiplik oranı (%)	Doğrudan sahiplik oranı (%)	Dolaylı sahiplik oranı (%)
Bossa International Inc.	Pazarlama Destek Faaliyetleri	100	100	100	100

2. Finansal tabloların sunumuna ilişkin esaslar

2.1 Sunuma ilişkin temel esaslar

Finansal tablolar Sermaye Piyasası Kurulu nun ("SPK") 13 Haziran 2013 tarih ve 28676 sayılı Resmi Gazete de yayımlanan Seri II, 14.1 No.lu "Sermaye Piyasasında Finansal Raporlamaya İlişkin Esaslar Tebliği" ("Tebliğ") hükümleri uyarınca Kamu Gözetimi Muhasebe ve Denetim Standartları Kurumu ("KGK") tarafından yürürlüğe konulmuş olan Türkiye Muhasebe Standartları/Türkiye Finansal Raporlama Standartları'na (TMS/TFRS) ve bunlara ilişkin ek ve yorumlara uygun olarak hazırlanmıştır.

SPK, 17 Mart 2005 tarihinde almış olduğu bir kararla, Türkiye'de faaliyette bulunan halka açık şirketler için, 1 Ocak 2005 tarihinden itibaren geçerli olmak üzere enflasyon muhasebesi uygulamasının gerekli olmadığını ilan etmiştir. Şirket'in finansal tabloları, bu karar çerçevesinde hazırlanmıştır. Şirket'in işlevsel ve sunum para birimi TL olarak kabul edilmiştir. Finansal tablolar KGK tarafından yayınlanan Türkiye Muhasebe Standartları'na göre Şirket'in durumunu layıkıyla arz edebilmek için bir takım düzeltme ve sınıflandırmalar yansıtılarak düzenlenmiş olup, bina, arsa ve yatırım amaçlı gayrimenkuller haricinde tarihi maliyet esaslı baz alınarak hazırlanmıştır. Bu düzeltme kayıtları ve sınıflandırmalar temel olarak; ertelenmiş vergi hesaplamasının etkileri, gelir ve gider tahakkuklarının muhasebeleştirilmesi ve kıdem tazminatının Türkiye Muhasebe Standardı ("TMS") 19'a göre hesaplanmasının etkilerinden oluşmaktadır.

Bossa Ticaret ve Sanayi İşletmeleri T.A.Ş. ve Bağlı Ortaklığı

31 Aralık 2016 tarihi itibarıyla konsolide finansal tablolara ilişkin dipnotlar (devamı)
(Tutarlar, aksi belirtilmedikçe Türk Lirası ("TL") olarak ifade edilmiştir.)

2. Finansal tabloların sunumuna ilişkin esaslar

2.1 Sunuma ilişkin temel esaslar (devamı)

Konsolidasyon esasları

Konsolide mali tablolar, ana şirket olan Bossa ile bağlı ortaklığının hesaplarını kapsamaktadır. Konsolidasyon kapsamı içinde yer alan bağlı ortaklığın finansal tabloları, konsolide finansal tabloların tarihi itibarıyla ve yeknesak muhasebe ilke ve uygulamaları gözetilerek gerekli düzeltme ve sınıflandırmalar yapılarak Türkiye Finansal Raporlama Standartları'na uygun olarak hazırlanmıştır. Bağlı ortaklığın faaliyet sonuçları, satın alma veya elden çıkarma işlemlerine uygun olarak söz konusu işlemlerin geçerlilik tarihlerinde dahil edilmiş veya hariç bırakılmışlardır.

İşletmenin sürekliliği

Finansal tablolar işletmenin sürekliliği ilkesi baz alınarak hazırlanmıştır.

Finansal tabloların hazırlanış şekli

Şirket'in konsolide finansal tabloları, KGK tarafından 660 sayılı Kanun Hükmünde Kararname'nin ("KHK") 9. Maddesinin (b) bendine dayanılarak geliştirilen 2/6/2016 tarihli ve 30 sayılı Kurul kararıyla onaylanan 2016 TMS Taksonomisi'ne uygun olarak hazırlanmıştır.

Finansal tabloların onaylanması

Konsolide finansal tablolar 15 Şubat 2017 tarihinde Şirket Yönetimi tarafından onaylanmıştır. Genel Kurul finansal tablolarda değişiklik yapma gücüne sahiptir.

2.2 Muhasebe politikalarındaki değişiklikler

Yeni ve düzeltilmiş standartlar ve yorumlar

31 Aralık 2016 tarihi itibarıyla sona eren yıla ait konsolide finansal tabloların hazırlanmasında esas alınan muhasebe politikaları aşağıda özetlenen 1 Ocak 2016 tarihi itibarıyla geçerli yeni ve değiştirilmiş TFRS standartları ve TFRYK yorumları dışında önceki yılda kullanılanlar ile tutarlı olarak uygulanmıştır. Bu standartların ve yorumların Grup'un mali durumu ve performansı üzerindeki etkileri ilgili paragraflarda açıklanmıştır.

31 Aralık 2016 tarihi itibarıyla sona eren hesap dönemine ait konsolide finansal tabloların hazırlanmasında esas alınan muhasebe politikaları aşağıda özetlenen 1 Ocak 2016 tarihi itibarıyla geçerli yeni ve değiştirilmiş TFRS standartları ve TFRYK yorumları dışında önceki yılda kullanılanlar ile tutarlı olarak uygulanmıştır. Bu standartların ve yorumların Grup'un mali durumu ve performansı üzerindeki etkileri ilgili paragraflarda açıklanmıştır.

i) 1 Ocak 2016 tarihinden itibaren geçerli olan yeni standart, değişiklik ve yorumlar

TFRS 11 – Müşterek Faaliyetlerde Hisse Edinimi (Değişiklikler)

TFRS 11, faaliyeti bir işletme teşkil eden müşterek faaliyetlerde ortaklık payı edinimi muhasebesi ile ilgili rehberlik etmesi için değiştirilmiştir. Bu değişiklik, TFRS 3 İşletme Birleşmeleri'nde belirtildiği şekilde faaliyeti bir işletme teşkil eden bir müşterek faaliyette ortaklık payı edinen işletmenin, bu TFRS'de belirtilen rehberlik ile ters düşenler hariç, TFRS 3 ve diğer TFRS'lerde yer alan işletme birleşmeleri muhasebesine ilişkin tüm ilkeleri uygulamasını gerektirmektedir. Buna ek olarak, edinen işletme, TFRS 3 ve işletme birleşmeleri ile ilgili diğer TFRS'lerin gerektirdiği bilgileri açıklamalıdır. Söz konusu değişikliğin Grup'un finansal durumu ve performansı üzerinde hiçbir etkisi olmamıştır.

TMS 16 ve TMS 38 – Kabul edilebilir Amortisman ve İtfa Yöntemlerinin Açıklığa Kavuşturulması (TMS 16 ve TMS 38'deki Değişiklikler)

TMS 16 ve TMS 38'deki Değişiklikler, maddi duran varlıklar için hasıllata dayalı amortisman hesaplaması kullanımını yasaklamış ve maddi olmayan duran varlıklar için hasıllata dayalı amortisman hesaplaması kullanımını önemli ölçüde sınırlandırmıştır. Söz konusu değişikliğin Grup'un finansal durumu ve performansı üzerinde hiçbir etkisi olmamıştır.

Bossa Ticaret ve Sanayi İşletmeleri T.A.Ş. ve Bağlı Ortaklığı

31 Aralık 2016 tarihi itibarıyla konsolide finansal tablolara ilişkin dipnotlar (devamı)
(Tutarlar, aksi belirtilmedikçe Türk Lirası ("TL") olarak ifade edilmiştir.)

2. Finansal tabloların sunumuna ilişkin esaslar (devamı)

2.2 Muhasebe politikalarındaki değişiklikler (devamı)

TMS 16 Maddi Duran Varlıklar ve TMS 41 Tarımsal Faaliyetler: Taşıyıcı Bitkiler (Değişiklikler)

TMS 16'da, "taşıyıcı bitkiler" in muhasebeleştirilmesine ilişkin bir değişiklik yapılmıştır. Yayınlanan değişiklikte üzüm asma, kauçuk ağacı ya da hurma ağacı gibi canlı varlık sınıfından olan taşıyıcı bitkilerin, olgunlaşma döneminden sonra bir dönemden fazla ürün verdiği ve işletmeler tarafından ürün verme ömrü süresince tutulduğu belirtilmektedir. Ancak taşıyıcı bitkiler, bir kere olgunlaştıktan sonra önemli biyolojik dönüşümden geçmedikleri için ve işlevleri imalat benzeri olduğu için, değişiklik taşıyıcı bitkilerin TMS 41 yerine TMS 16 kapsamında muhasebeleştirilmesi gerektiğini ortaya koymakta ve "maliyet modeli" ya da "yeniden değerlendirme modeli" ile değerlendirilmesine izin vermektedir. Taşıyıcı bitkilerdeki ürün ise TMS 41'deki satış maliyetleri düşülmüş gerçeğe uygun değer modeli ile muhasebeleştirilecektir. Değişiklik Grup için geçerli değildir ve Grup'un finansal durumu veya performansı üzerinde etkisi olmamıştır.

TMS 27 – Bireysel Mali Tablolarda Özkaynak Yöntemi (TMS 27'de Değişiklik)

Kamu Gözetimi, Muhasebe ve Denetim Standartları Kurumu (KGK), işletmelerin bireysel finansal tablolarında bağlı ortaklıklar ve iştiraklerdeki yatırımların muhasebeleştirilmesinde özkaynak yönteminin kullanılması seçeneğini yeniden sunmak için TMS 27'de değişiklik yapmıştır. Buna göre işletmelerin bu yatırımları:

- maliyet değeriyle
- TFRS 9 uyarınca

veya

- TMS 28'de tanımlanan özkaynak yöntemini kullanarak muhasebeleştirilmesi gerekmektedir.

İşletmelerin aynı muhasebeleştirmeyi her yatırım kategorisine uygulaması gerekmektedir. Değişiklik Grup için geçerli değildir ve Grup'un finansal durumu veya performansı üzerinde etkisi olmamıştır.

TFRS 10 ve TMS 28: Yatırımcı İşletmenin İştirak veya İş Ortaklığına Yaptığı Varlık Satışları veya Katkıları - Değişiklikler

TFRS 10 ve TMS 28'deki bir iştirak veya iş ortaklığına verilen bir bağlı ortaklığın kontrol kaybını ele almadaki gereklilikler arasındaki tutarsızlığı gidermek için TFRS 10 ve TMS 28'de değişiklik yapmıştır. Bu değişiklik ile bir yatırımcı ile iştirak veya iş ortaklığı arasında, TFRS 3'te tanımlandığı şekli ile bir işletme teşkil eden varlıkların satışı veya katkısından kaynaklanan kazanç veya kayıpların tamamının yatırımcı tarafından muhasebeleştirilmesi gerektiği açıklığa kavuşturulmuştur. Eski bağlı ortaklıkta tutulan yatırımın gerçeğe uygun değerden yeniden ölçülmesinden kaynaklanan kazanç veya kayıplar, sadece ilişkisiz yatırımcıların o eski bağlı ortaklıktaki payları ölçüsünde muhasebeleştirilmelidir. Değişiklikler Grup için geçerli değildir ve Grup'un finansal durumu veya performansı üzerinde etkisi olmamıştır.

TFRS 10, TFRS 12 ve TMS 28: Yatırım İşletmeleri: Konsolidasyon istisnasının uygulanması (TFRS 10 ve TMS 28'de Değişiklik)

Şubat 2015'de, TFRS 10 Konsolide Finansal Tablolar standardındaki yatırım işletmeleri istisnasının uygulanması sırasında ortaya çıkan konuları ele almak için TFRS 10, TFRS 12 ve TMS 28'de değişiklikler yapmıştır. Değişiklikler Grup için geçerli değildir ve Grup'un finansal durumu veya performansı üzerinde etkisi olmamıştır.

TMS 1: Açıklama İnisyatifi (TMS 1'de Değişiklik)

TMS 1'de değişiklik yapmıştır. Bu değişiklikler; Önemlilik, Ayırıştırma ve alt toplamlar, Dipnot yapısı, Muhasebe politikaları açıklamaları, Özkaynakta muhasebeleştirilen yatırımlardan kaynaklanan diğer kapsamlı gelir kalemlerinin sunumu alanlarında dar odaklı iyileştirmeler içermektedir. Değişikliklerin Grup'un konsolide finansal tablo dipnotları üzerinde önemli bir etkisi olmamıştır.

Bossa Ticaret ve Sanayi İşletmeleri T.A.Ş. ve Bağlı Ortaklığı

31 Aralık 2016 tarihi itibarıyla konsolide finansal tablolara ilişkin dipnotlar (devamı)
(Tutarlar, aksi belirtilmedikçe Türk Lirası ("TL") olarak ifade edilmiştir.)

2. Finansal tabloların sunumuna ilişkin esaslar (devamı)

2.2 Muhasebe politikalarındaki değişiklikler (devamı)

TFRS Yıllık İyileştirmeler, 2012-2014 Dönemi

KGK, "TFRS Yıllık İyileştirmeler, 2012-2014 Dönemi"ni yayınlamıştır. Doküman, değişikliklerin sonucu olarak değişikliğe uğrayan standartlar ve ilgili gerekçeler hariç, dört standarda beş değişiklik getirmektedir. Etkilenen standartlar ve değişikliklerin konuları aşağıdaki gibidir:

- TFRS 5 Satış Amaçlı Elde Tutulan Duran Varlıklar ve Durdurulan Faaliyetler – elden çıkarma yöntemlerindeki değişikliklerin (satış veya ortaklara dağıtım yoluyla) yeni bir plan olarak değil, eski planın devamı olarak kabul edileceğine açıklık getirilmiştir
- TFRS 7 Finansal Araçlar: Açıklamalar – bir finansal varlığın devredilmesinde hizmet sözleşmelerinin değerlendirilmesine ve netleştirmeye ilişkin TFRS 7 açıklamalarının ara dönem özet finansal tablolar için zorunlu olmadığına ilişkin açıklık getirilmiştir
- TMS 19 Çalışanlara Sağlanan Faydalar – yüksek kaliteli kurumsal senetlerin pazar derinliğinin, borcun bulunduğu ülkede değil borcun taşındığı para biriminde değerlendirileceğine açıklık getirilmiştir
- TMS 34 Ara Dönem Finansal Raporlama – gerekli ara dönem açıklamalarının ya ara dönem finansal tablolarda ya da ara dönem finansal tablolardan gönderme yapılarak sunulabileceğine açıklık getirilmiştir.

Söz konusu değişikliklerin Grup'un finansal durumu ve performansı üzerinde önemli bir etkisi olmamıştır.

ii) Yayınlanan ama yürürlüğe girmemiş ve erken uygulamaya konulmayan standartlar

Konsolide finansal tabloların onaylanma tarihi itibarıyla yayımlanmış fakat cari raporlama dönemi için henüz yürürlüğe girmemiş ve Grup tarafından erken uygulanmaya başlanmamış yeni standartlar, yorumlar ve değişiklikler aşağıdaki gibidir. Grup aksi belirtilmedikçe yeni standart ve yorumların yürürlüğe girmesinden sonra konsolide finansal tablolarını ve dipnotlarını etkileyecek gerekli değişiklikleri yapacaktır.

TFRS 15 - Müşterilerle Yapılan Sözleşmelerden Doğan Hasılat

KGK Eylül 2016'da TFRS 15 Müşterilerle Yapılan Sözleşmelerden Doğan Hasılat standardını yayınlamıştır. Yayımlanan bu standart, UMSK'nın Nisan 2016'da UFRS 15'e açıklık getirmek için yaptığı değişiklikleri de içermektedir. Standarttaki yeni beş aşamalı model, hasılatın muhasebeleştirme ve ölçüm ile ilgili gereklilikleri açıklamaktadır. Standart, müşterilerle yapılan sözleşmelerden doğan hasılatı uygulanan olup bir işletmenin olağan faaliyetleri ile ilgili olmayan bazı finansal olmayan varlıkların (örneğin maddi duran varlık çıkışları) satışının muhasebeleştirilip ölçülmesi için model oluşturmaktadır. TFRS 15'in uygulama tarihi 1 Ocak 2018 ve sonrasında başlayan yıllık hesap dönemleridir. Erken uygulamaya izin verilmektedir. TFRS 15'e geçiş için iki alternatif uygulama sunulmuştur; tam geriye dönük uygulama veya modifiye edilmiş geriye dönük uygulama. Modifiye edilmiş geriye dönük uygulama tercih edildiğinde önceki dönemler yeniden düzenlenmeyecek ancak mali tablo dipnotlarında karşılaştırmalı rakamsal bilgi verilecektir. Söz konusu değişikliğin Grup'un finansal durumu ve performansı üzerindeki etkileri değerlendirilmektedir.

TFRS 9 Finansal Araçlar

KGK, Ocak 2017'de TFRS 9 Finansal Araçlar'ı nihai haliyle yayınlamıştır. TFRS 9 finansal araçlar muhasebeleştirme projesinin üç yönünü: sınıflandırma ve ölçme, değer düşüklüğü ve finansal riskten korunma muhasebesini bir araya getirmektedir. TFRS 9 finansal varlıkların içinde yönetildikleri iş modelini ve nakit akım özelliklerini yansıtan akılcı, tek bir sınıflama ve ölçüm yaklaşımına dayanmaktadır. Bunun üzerine, kredi kayıplarının daha zamanlı muhasebeleştirilebilmesini sağlayacak ileriye yönelik bir 'beklenen kredi kaybı' modeli ile değer düşüklüğü muhasebesine tabi olan tüm finansal araçlara uygulanabilen tek bir model kurulmuştur. Buna ek olarak, TFRS 9, banka ve diğer işletmelerin, finansal borçlarını gerçeğe uygun değeri ile ölçme opsiyonunu seçtikleri durumlarda, kendi kredi değerliliklerindeki düşüşe bağlı olarak finansal borcun gerçeğe uygun değerindeki azalmadan dolayı kar veya zarar tablosunda gelir kaydetmeleri sonucunu doğuran "kendi kredi riski" denilen konuyu ele almaktadır.

Bossa Ticaret ve Sanayi İşletmeleri T.A.Ş. ve Bağlı Ortaklığı

31 Aralık 2016 tarihi itibarıyla konsolide finansal tablolara ilişkin dipnotlar (devamı)
(Tutarlar, aksi belirtilmedikçe Türk Lirası ("TL") olarak ifade edilmiştir.)

2. Finansal tabloların sunumuna ilişkin esaslar (devamı)

2.2 Muhasebe politikalarındaki değişiklikler (devamı)

Standart ayrıca, risk yönetimi ekonomisini muhasebe uygulamaları ile daha iyi ilişkilendirebilmek için geliştirilmiş bir finansal riskten korunma modeli içermektedir. TFRS 9, 1 Ocak 2018 veya sonrasında başlayan yıllık hesap dönemleri için geçerlidir ve standardın tüm gerekliliklerinin erken uygulamasına izin verilmektedir. Alternatif olarak, işletmeler, standarttaki diğer şartları uygulamadan, sadece "gerçeğe uygun değer değişimi kar veya zarara yansıtılan" olarak belirlenmiş finansal yükümlülüklerin kazanç veya kayıplarının sunulmasına ilişkin hükümleri erken uygulamayı tercih edebilirler. Grup, standardın finansal durumu ve performansı üzerine etkilerini değerlendirmektedir.

iii) Uluslararası Muhasebe Standartları Kurumu (UMSK) tarafından yayınlanmış fakat KGK tarafından yayınlanmamış yeni ve düzeltilmiş standartlar ve yorumlar

Aşağıda listelenen yeni standartlar, yorumlar ve mevcut UFRS standartlarındaki değişiklikler UMSK tarafından yayınlanmış fakat cari raporlama dönemi için henüz yürürlüğe girmemiştir. Fakat bu yeni standartlar, yorumlar ve değişiklikler henüz KGK tarafından TFRS'ye uyarlanmamıştır/yayınlanmamıştır ve bu sebeple TFRS'nin bir parçasını oluşturmazlar. Grup konsolide finansal tablolarında ve dipnotlarda gerekli değişiklikleri bu standart ve yorumlar TFRS'de yürürlüğe girdikten sonra yapacaktır.

TFRS 10 ve TMS 28: Yatırımcı İşletmenin İştirak veya İş Ortaklığına Yaptığı Varlık Satışları veya Katkıları - Değişiklik

UMSK, özkaynak yöntemi ile ilgili devam eden araştırma projesi çıktılarına bağlı olarak değiştirilmek üzere, Aralık 2015'te TFRS 10 ve TMS 28'de yapılan söz konusu değişikliklerin geçerlilik tarihini süresiz olarak ertelemiştir. Ancak, erken uygulamaya halen izin vermektedir.

Yıllık İyileştirmeler - 2010–2012 Dönemi

TFRS 13 Gerçeğe Uygun Değer Ölçümü

Karar Gerekçeleri'nde açıklandığı üzere, üzerlerinde faiz oranı belirtilmeyen kısa vadeli ticari alacak ve borçlar, iskonto etkisinin önemsiz olduğu durumlarda, fatura tutarından gösterilebilecektir. Değişiklikler derhal uygulanacaktır.

Yıllık İyileştirmeler - 2011–2013 Dönemi

UFRS 16 Kiralama İşlemleri

UMSK Ocak 2016'da UFRS 16 "Kiralama İşlemleri" standardını yayınlanmıştır. Yeni standart, faaliyet kiralaması ve finansal kiralama ayrımını ortadan kaldırarak kiracı durumundaki şirketler için birçok kiralamanın tek bir model altında bilançoya alınmasını gerektirmektedir. Kiralayan durumundaki şirketler için muhasebeleştirme büyük ölçüde değişmemiş olup faaliyet kiralaması ile finansal kiralama arasındaki fark devam etmektedir. UFRS 16, UMS 17 ve UMS 17 ile ilgili Yorumların yerine geçecek olup 1 Ocak 2019 ve sonrasında başlayan yıllık hesap dönemleri için geçerlidir. UFRS 15 "Müşterilerle Yapılan Sözleşmelerden Doğan Hasılat" standardı da uygulandığı sürece UFRS 16 için erken uygulamaya izin verilmektedir. Grup, standardın finansal durumu ve performansı üzerine etkilerini değerlendirmektedir.

UMS 12 Gelir Vergileri: Gerçekleşmemiş Zararlar için Ertelenmiş Vergi Varlıklarının Muhasebeleştirilmesi (Değişiklikler)

UMSK Ocak 2016'da, UMS 12 Gelir Vergileri standardında değişikliklerini yayınlamıştır. Yapılan değişiklikler gerçeğe uygun değeri ile ölçülen borçlanma araçlarına ilişkin ertelenmiş vergi muhasebeleştirilmesi konusunda açıklık getirmektedir. Değişiklikler; gerçekleşmemiş zararlar için ertelenmiş vergi varlıklarının muhasebeleştirilmesi hükümleri konusunda, uygulamadaki mevcut farklılıkları gidermeyi amaçlamaktadır. Değişiklikler, 1 Ocak 2017 ve sonrasında başlayan yıllık hesap dönemleri için geriye dönük olarak uygulanacaktır. Erken uygulamaya izin verilmektedir. Ancak, değişikliklerin ilk kez uygulandığı dönem, karşılaştırmalı sunulan ilk dönemin açılış özkaynaklarındaki etki, açılış geçmiş yıllar karları/zararları ve diğer özkaynak kalemleri arasında ayrıştırılmadan, açılış geçmiş yıllar karları/zararlarında (ya da uygun olması durumunda bir diğer özkaynak kaleminde) muhasebeleştirilebilecektir. Grup bu muafiyeti uygulaması durumunda, finansal tablo dipnotlarında açıklama yapacaktır. Söz konusu değişikliklerin Grup'un finansal durumu ve performansı üzerindeki etkileri değerlendirilmektedir.

Bossa Ticaret ve Sanayi İşletmeleri T.A.Ş. ve Bağlı Ortaklığı

31 Aralık 2016 tarihi itibarıyla konsolide finansal tablolara ilişkin dipnotlar (devamı)
(Tutarlar, aksi belirtilmedikçe Türk Lirası ("TL") olarak ifade edilmiştir.)

2. Finansal tabloların sunumuna ilişkin esaslar (devamı)

2.2 Muhasebe politikalarındaki değişiklikler (devamı)

UMS 7 Nakit Akış Tabloları (Değişiklikler)

UMSK Ocak 2016'da, UMS 7 Nakit Akış Tabloları standardında değişikliklerini yayınlamıştır. Değişiklikler, şirketin finansman faaliyetleri konusunda finansal tablo kullanıcılarına sağlanan bilgilerin iyileştirilmesi için UMS 7'ye açıklık getirilmesini amaçlamaktadır. Dipnot açıklamalarındaki iyileştirmeler, şirketlerin finansal borçlarındaki değişiklikler için bilgi sağlamasını gerektirmektedir. Değişiklikler, 1 Ocak 2017 ve sonrasında başlayan yıllık hesap dönemleri için uygulanacaktır. Erken uygulamaya izin verilmektedir. Şirket'in/Grup'un bu değişiklikleri ilk kez uygulamasında, önceki dönemlere ilişkin karşılaştırmalı bilgi sunulmasına gerek yoktur. Söz konusu değişikliklerin Grup'un finansal durumu ve performansı üzerindeki etkileri değerlendirilmektedir.

UFRS 2 Hisse Bazlı Ödeme İşlemlerinin Sınıflandırma ve Ölçümü (Değişiklikler)

UMSK Haziran 2016'da, UFRS 2 Hisse Bazlı Ödemeler standardında değişiklikler yayınlamıştır.

Değişiklikler, belirli hisse bazlı ödeme işlemlerinin nasıl muhasebeleştirilmesi gerektiği ile ilgili UFRS 2'ye açıklık getirilmesini amaçlamaktadır. Değişiklikler aşağıdaki konuların muhasebeleştirilmesini kapsamaktadır;

- a. nakit olarak ödenen hisse bazlı ödemelerin ölçümünde hakediş koşullarının etkileri,
- b. stopaj vergi yükümlülükleri açısından net mahsup özelliği bulunan hisse bazlı ödeme işlemleri,
- c. işlemin niteliğini nakit olarak ödenen hisse bazlı işlemde özkaynağa dayalı hisse bazlı işleme dönüştüren hüküm ve koşullardaki değişiklikler.

Değişiklikler, 1 Ocak 2018 ve sonrasında başlayan yıllık hesap dönemleri için uygulanacaktır. Erken uygulamaya izin verilmektedir. Değişiklik Grup için geçerli değildir ve Grup'un finansal durumu veya performansı üzerinde etkisi olmayacaktır.

UFRS 4 Sigorta Sözleşmeleri (Değişiklikler);

UMSK Eylül 2016'da, UFRS 4 'Sigorta Sözleşmeleri' standardında değişiklikler yayınlamıştır. UFRS 4'de yapılan değişiklik iki farklı yaklaşım sunmaktadır: 'örtük yaklaşım (overlay approach)' ve 'erteleyici yaklaşım (deferral approach)'. Yeni değiştirilmiş standart:

- a. Sigorta sözleşmeleri tanzim eden tüm şirketlere yeni sigorta sözleşmeleri standardı yayımlanmadan önce UFRS 9 Finansal Araçlar standardının uygulanmasından oluşabilecek dalgalanmayı kar veya zardan ziyade diğer kapsamlı gelirlerde muhasebeleştirme hakkı sağlayacaktır, ve
- b. Faaliyetleri ağırlıklı olarak sigorta ile bağlantılı olan şirketlere UFRS 9 Finansal Araçlar standardını isteğe bağlı olarak 2021 yılına kadar geçici uygulama muafiyeti getirecektir. UFRS 9 Finansal Araçlar standardını uygulamayı erteleyen işletmeler halihazırda var olan UMS 39 'Finansal Araçlar' standardını uygulamaya devam edeceklerdir.

Değişiklikler, 1 Ocak 2018 ve sonrasında başlayan yıllık hesap dönemleri için uygulanacaktır. Erken uygulamaya izin verilmektedir. Değişiklik Grup için geçerli değildir ve Grup'un finansal durumu veya performansı üzerinde etkisi olmayacaktır.

UMS 40 Yatırım Amaçlı Gayrimenkuller: Yatırım Amaçlı Gayrimenkullerin Transferleri (Değişiklikler)

UMSK, UMS 40 "Yatırım Amaçlı Gayrimenkuller" standardında değişiklik yayınlamıştır. Yapılan değişiklikler, kullanım amacı değişikliğinin, gayrimenkulün 'yatırım amaçlı gayrimenkul' tanımına uymasına ya da uygunluğunun sona ermesine ve kullanım amacı değişikliğine ilişkin kanıtların mevcut olmasına bağlı olduğunu belirtmektedir. Değişiklikler, 1 Ocak 2018 ve sonrasında başlayan yıllık hesap dönemleri için uygulanacaktır. Erken uygulamaya izin verilmektedir. Söz konusu değişikliklerin Grup'un finansal durumu ve performansı üzerindeki etkileri değerlendirilmektedir.

Bossa Ticaret ve Sanayi İşletmeleri T.A.Ş. ve Bağlı Ortaklığı

31 Aralık 2016 tarihi itibarıyla konsolide finansal tablolara ilişkin dipnotlar (devamı)
(Tutarlar, aksi belirtilmedikçe Türk Lirası ("TL") olarak ifade edilmiştir.)

2. Finansal tabloların sunumuna ilişkin esaslar (devamı)

2.2 Muhasebe politikalarındaki değişiklikler (devamı)

UFRS Yorum 22 Yabancı Para Cinsinden Yapılan İşlemler ve Avans Bedelleri

Bu yorum yabancı para cinsinden alınan veya yapılan avans ödemelerini kapsayan işlemlerin muhasebeleştirilmesi konusuna açıklık getirmektedir.

Bu yorum, ilgili varlığın, gider veya gelirin ilk muhasebeleştirilmesinde kullanılacak döviz kurunun belirlenmesi amacı ile işlem tarihini, işletmenin avans alımı veya ödemesinden kaynaklanan parasal olmayan varlık veya parasal olmayan yükümlüklerini ilk muhasebeleştiği tarih olarak belirtmektedir. İşletmenin bu Yorumu gelir vergilerine, veya düzenlediği sigorta poliçelerine (reasürans poliçeleri dahil) veya sahip olduğu reasürans poliçelerine uygulamasına gerek yoktur.

Yorum, 1 Ocak 2018 ve sonrasında başlayan yıllık hesap dönemleri için uygulanacaktır. Erken uygulamaya izin verilmektedir. Söz konusu değişikliklerin Grup'un finansal durumu ve performansı üzerindeki etkileri değerlendirilmektedir.

UFRS Yıllık İyileştirmeler – 2014-2016 Dönemi

UMSK, aşağıda belirtilen standartları değiştirerek, UFRS Standartları 2014-2016 dönemine ilişkin Yıllık İyileştirmelerini yayınlamıştır:

- UFRS 1 "Uluslararası Finansal Raporlama Standartlarının İlk Uygulaması": Bu değişiklik, bazı UFRS 7 açıklamalarının, UMS 19 geçiş hükümlerinin ve UFRS 10 Yatırım İşletmeleri'nin kısa dönemli istisnalarını kaldırmıştır. Değişiklik, 1 Ocak 2018 ve sonrasında başlayan yıllık hesap dönemleri için uygulanacaktır.
- UFRS 12 "Diğer İşletmelerdeki Paylara İlişkin Açıklamalar": Bu değişiklik, işletmenin, UFRS 5 Satış Amaçlı Elde Tutulan Duran Varlıklar ve Durdurulan Faaliyetler uyarınca satış amaçlı olarak sınıflandırılan ya da elden çıkarılacak varlık grubuna dahil olup satış amaçlı olarak sınıflandırılan bağlı ortaklık, iştirak veya iş ortaklıklarındaki payları için özet finansal bilgileri açıklaması gerekmediğine açıklık getirmektedir. Değişiklik, 1 Ocak 2017 ve sonrasında başlayan yıllık hesap dönemleri için uygulanacaktır.
- UMS 28 "İştiraklerdeki ve İş Ortaklıklarındaki Yatırımlar": Bu değişiklik, iştirakteki veya iş ortaklığındaki yatırım, bir girişim sermayesi kuruluşu veya benzeri işletmeler yoluyla dolaylı olarak ya da bu işletmelerce doğrudan elde tutuluyorsa, işletmenin, iştirakteki ve iş ortaklığındaki yatırımlarını UFRS 9 Finansal Araçlar uyarınca gerçeğe uygun değer farkı kâr veya zarara yansıtılan olarak ölçmeyi seçebilmesinin, her iştirak veya iş ortaklığının ilk muhasebeleştirilmesi sırasında geçerli olduğuna açıklık getirmektedir. Değişiklik, 1 Ocak 2018 ve sonrasında başlayan yıllık hesap dönemleri için uygulanacaktır. Erken uygulamaya izin verilmektedir.

Söz konusu değişikliklerin Grup'un finansal durumu ve performansı üzerindeki etkileri değerlendirilmektedir.

2.3 Önemli Muhasebe politikalarının özeti

Netleştirme/mahsup

Finansal varlık ve yükümlülükler, netleştirmeye yönelik yasal bir hakka ve yaptırım gücüne sahip olunması ve söz konusu varlık ve yükümlülükleri net bazda tahsil etme/ödeme veya eş zamanlı sonuçlandırma niyetinin olması durumunda finansal durum tablosunda netleştirilerek gösterilmektedir.

Operasyonel kiralama kullanılan varlıklar

Operasyonel kiralama işinde, kiralama konusu olan nesnenin ekonomik anlamda sahipliği kiraya verendedir. Yük gemilerini kapsayan operasyonel kiralama kullanılan varlıklar maliyetlerinden doğrusal yöntemle hesaplanan doğrusal amortismanın düşürülmesiyle kayıtlara alınır. Amortisman, varlıkların artık değeri (%15) düşüldükten sonra faydalı ömürlerine (30 yıl) dayanan oranlara göre doğrusal olarak hesaplanır.

Bossa Ticaret ve Sanayi İşletmeleri T.A.Ş. ve Bağlı Ortaklığı

31 Aralık 2016 tarihi itibarıyla konsolide finansal tablolara ilişkin dipnotlar (devamı)
(Tutarlar, aksi belirtilmedikçe Türk Lirası ("TL") olarak ifade edilmiştir.)

2. Finansal tabloların sunumuna ilişkin esaslar (devamı)

2.3 Önemli Muhasebe politikalarının özeti (devamı)

Operasyonel kiralama kullanılan varlıkların amortismanına tabi miktarı maliyetten kiralama süresinin sonunda beklenen piyasa değerinden hesaplanan artık değerinden düşülmüş halidir. Artık değeri Şirket'in ekonomik ömrü sonunda satış maliyetleri düşüldükten sonra elde edeceği tutardır. Artık değerler ilk başta tahminlere göre kaydedilir. Artık değerlerin gerçekleşmesi yaygın piyasa koşullarında gelecekteki pazarlama koşullarına bağlıdır. Yönetim artık değerlerinin kaydının uygun olup olmadığını periyodik olarak gözden geçirmekte ve artık değer tahmininde değişiklik olması durumunda, muhasebe tahminindeki değişiklik olarak muhasebeleştirilmektedir.

Nakit ve nakit benzerleri

Nakit ve nakit benzeri değerler nakit ve banka mevduatı ile tutarı belirli nakde kolayca çevrilebilen, kısa vadeli ve yüksek likiditeye sahip, değerindeki değişim riski önemsiz olan ve vadesi 3 ay veya daha kısa olan yatırımları içermektedir.

Değer düşüklüğü tutarı, zarar yazılmasından sonra oluşacak bir durum dolayısıyla azalır, söz konusu tutar, cari dönemde diğer gelirlere yansıtılır.

Stoklar

Stoklar maliyet değeri veya net gerçekleşebilir değerden düşük olanı ile değerlendirilmiştir. Stokları buldukları duruma getirmek için yapılan harcamalar aşağıdaki gibi muhasebeleştirilmiştir:

İlk madde ve malzemeler – İlk madde ve malzemelerin maliyet değeri, ağırlıklı ortalama metodu ile belirlenmektedir.

Mamul ve yarı mamuller - Direkt malzeme ve işçilik giderleri, değişken ve sabit genel üretim giderleri belli oranlarda (normal faaliyet kapasitesi göz önünde tutularak) dahil edilmiştir. Envanter değerlemesi aylık ağırlıklı ortalama metodu ile belirlenmektedir.

Net gerçekleşebilir değer, tahmini satış fiyatından satış esnasına kadar oluşacak ek maliyetler düşülerek tahmin edilen tutardır.

Maddi duran varlıklar

Arsa ve bina dışındaki maddi duran varlıklar, maliyetlerden birikmiş amortisman düşülerek finansal tablolara yansıtılmıştır. Binalar ve arsalar (kullanım amaçlı gayrimenkuller) SPK tarafından gayrimenkul değerlendirme lisansına haiz ve mesleki yeterliliğe sahip bağımsız değerlendirme eksperleri tarafından yapılan değerlendirmelerde belirtilen makul değerleri üzerinde finansal tablolara yansıtılmıştır.

Kullanım amaçlı gayrimenkullerin taşınan değerlerinde yeniden değerlendirme sonucu meydana gelen artışlar, bilançoda özkaynaklar altında yer alan "Maddi Duran Varlık Yeniden Değerleme Artışları" hesabına kaydedilmektedir. Aynı varlığın bir önceki dönemdeki artışlarına karşılık gelen azalışlar fondan düşülmekteyken; diğer tüm azalışlar ise gelir tablosuna yansıtılmaktadır. Her hesap döneminde, yeniden değerlendirilmiş tutar üzerinden hesaplanan amortisman ile (gelir tablosuna yansıtılan amortisman) varlığın yeniden değerlendirme öncesi maliyeti üzerinden ayrılan amortisman arasındaki fark Maddi Duran Varlık Yeniden Değerleme Artışlarından geçmiş yıl karlarına transfer edilmektedir.

Amortisman, maddi duran varlıkların maliyetleri veya yeniden değerlendirilmiş tutarları üzerinden maddi duran varlıkların faydalı ömürleri esas alınarak doğrusal amortisman yöntemi kullanılarak ayrılmaktadır. Maddi duran varlıkların faydalı ömürleri esas alınarak tahmin edilen amortisman dönemleri, aşağıda belirtilmiştir:

	Yıllar
Yerüstü ve yeraltı düzenleri	10-30
Binalar	10-50
Makine, tesis ve cihazlar	3-20
Taşıt araçları	4-10
Döşeme ve demirbaşlar	3-15

Bossa Ticaret ve Sanayi İşletmeleri T.A.Ş. ve Bağlı Ortaklığı

31 Aralık 2016 tarihi itibarıyla konsolide finansal tablolara ilişkin dipnotlar (devamı)
(Tutarlar, aksi belirtilmedikçe Türk Lirası ("TL") olarak ifade edilmiştir.)

2. Finansal tabloların sunumuna ilişkin esaslar (devamı)

2.3 Önemli Muhasebe politikalarının özeti (devamı)

Maddi duran varlıklarda değer düşüklüğü olduğuna işaret eden koşulların mevcut olması halinde, olası bir değer düşüklüğünün tespiti amacıyla inceleme yapılır ve bu inceleme sonunda maddi varlığın kayıtlı değeri, geri kazanılabilir değerinden fazla ise, karşılık ayrılmak suretiyle kayıtlı değeri geri kazanılabilir değerine indirilir. Maddi duran varlıkların elden çıkartılması dolayısıyla oluşan kar ve zararlar diğer gelir ve gider hesaplarına dahil edilirler. Yeniden değerlendirilmiş maddi duran varlığın elden çıkarılmasında, elden çıkarılan maddi duran varlıkla ilgili "yeniden değerlendirme fonu" hesabındaki tutar geçmiş yıl karları faaliyet sonuçları hesabına aktarılır (Dipnot 11).

Satış amaçlı gayrimenkuller

Satış amaçlı olarak sınıflandırma kriterini karşılayan duran varlıklar veya varlık grupları gerçeğe uygun değerinden satış maliyetlerinin düşülmesi ile bulunan değer ile taşınan değer düşük olanı ile ölçülür. Bu varlıklar üzerinden amortisman ayrılmaz.

Maddi olmayan duran varlıklar

Maddi olmayan duran varlıklar, iktisap edilmiş hakları, bilgi sistemlerini ve bilgisayar yazılımlarını içermektedir. Bunlar, iktisap maliyeti üzerinden kaydedilir ve iktisap edildikleri tarihten sonra 5 yılı geçmeyen bir süre için tahmini faydalı ömürleri üzerinden doğrusal amortisman yöntemi ile amortisman tabii tutulur. Değer düşüklüğünün olması durumunda maddi olmayan duran varlıkların kayıtlı değeri, geri kazanılabilir değerine indirilir (Dipnot 12).

Araştırma ve geliştirme giderleri

Araştırma masrafları, oluştuğu dönem içerisinde kapsamlı gelir tablosuna kaydedilir.

Geliştirme faaliyetleri (ya da Grup içi bir projenin gelişim aşaması) sonucu ortaya çıkan işletme içi yaratılan maddi olmayan duran varlıklar yalnızca aşağıda belirtilen şartların tamamı karşılandığında kayda alınırlar:

- duran varlığın kullanıma hazır ya da satılmaya hazır hale getirilebilmesi için tamamlanmasının teknik anlamda mümkün olması,
- duran varlığı tamamlama, kullanma veya satma niyetinin olması,
- duran varlığın kullanılabilir veya satılabilir olması,
- varlığın ne şekilde ileriye dönük olası bir ekonomik fayda sağlayacağını belli olması,
- duran varlığın gelişimini tamamlamak, söz konusu varlığı kullanmak ya da satmak için uygun teknik, finansal ve başka kaynakların olması,
- varlığın geliştirme maliyetinin, geliştirme sürecinde güvenilir bir şekilde ölçülebilir olması.

Diğer geliştirme giderleri gerçekleştiğinde gider olarak kaydedilmektedir. Önceki dönemde gider kaydedilen geliştirme gideri sonraki dönemde aktifleştirilemez.

Finansal varlıklar

Şirket yönetiminin likidite ihtiyacının karşılanmasına yönelik olarak veya faiz oranlarındaki değişimler nedeniyle satılabilecek olan ve belirli bir süre gözetilmeksizin elde tutulan finansal araçlar, satılmaya hazır finansal varlıklar olarak sınıflandırılmıştır. Bunlar, yönetimin bilanço tarihinden sonraki 12 aydan daha kısa bir süre için finansal aracı elde tutma niyeti olmadıkça veya Şirket sermayesinin artırılması amacıyla satışına ihtiyaç duyulmayacaksa ki bu durumda dönen varlıklar içine dahil edilir, duran varlıklara dahil edilmiştir. Şirket yönetimi, bu finansal araçların sınıflandırmasını satın alındıkları tarihte uygun bir şekilde yapmakta olup düzenli olarak bu sınıflandırmayı gözden geçirmektedir.

Tüm finansal varlıklar, ilk olarak bedelin makul değeri olan ve yatırımla ilgili satın alma masrafları da dahil olmak üzere maliyet bedelleri üzerinden gösterilmektedir. Finansal tablolara yansıtılmasından sonra satılmaya hazır finansal varlıklar olarak sınıflandırılan finansal araçlar, makul değerinin güvenilir bir şekilde hesaplanması mümkün olduğu sürece makul değeri üzerinden değerlendirilmiştir.

Bossa Ticaret ve Sanayi İşletmeleri T.A.Ş. ve Bağlı Ortaklığı

31 Aralık 2016 tarihi itibarıyla konsolide finansal tablolara ilişkin dipnotlar (devamı)
(Tutarlar, aksi belirtilmedikçe Türk Lirası ("TL") olarak ifade edilmiştir.)

2. Finansal tabloların sunumuna ilişkin esaslar (devamı)

2.3 Önemli Muhasebe politikalarının özeti (devamı)

Krediler

Sabit ve belirlenebilir ödemeleri olan, piyasada işlem görmeyen krediler bu kategoride sınıflandırılır. Krediler etkin faiz yöntemi kullanılarak iskonto edilmiş maliyeti üzerinden değer düşüklüğü düşülerek gösterilir.

Ticari alacaklar

Ticari alacaklar fatura edilmiş tutarları ile kayıtlara alınmakta ve izleyen dönemlerde etkin faiz oranı metoduyla indirgenmiş net değeri ile ve varsa şüpheli alacak karşılığı düşüldükten sonra taşınmaktadır.

Ticari alacaklar içine sınıflandırılan senetler ve vadeli çekler etkin faiz oranı metoduyla reeskonta tabi tutularak indirgenmiş değerleri ile taşınır.

Vadesi gelmiş alacakların tahsil edilemeyeceğine dair somut bir gösterge varsa şüpheli alacak karşılığı ayrılır. Karşılık, Grup yönetimi tarafından tahmin edilen ve ekonomik koşullardan ya da hesabın doğası gereği taşıdığı riskten kaynaklanabilecek olası zararları karşıladığı düşünülen tutardır.

Tahsili tamamen mümkün olmayan alacaklar tespit edildikleri durumlarda kayıtlardan tamamen silinirler.

Finansal varlıklarda değer düşüklüğü

Gerçeğe uygun değer farkı kar veya zarara yansıtılan finansal varlıklar dışındaki finansal varlık veya finansal varlık grupları, her bilanço tarihinde değer düşüklüğüne uğradıklarına ilişkin göstergelerin bulunup bulunmadığına dair değerlendirmeye tabi tutulur. Finansal varlığın ilk muhasebeleştirilmesinden sonra bir veya birden fazla olayın meydana gelmesi ve söz konusu olayın ilgili finansal varlık veya varlık grubunun güvenilir bir biçimde tahmin edilebilen gelecekteki nakit akımları üzerindeki olumsuz etkisi sonucunda ilgili finansal varlığın değer düşüklüğüne uğradığına ilişkin tarafsız bir göstergenin bulunması durumunda değer düşüklüğü zararı oluşur. Kredi ve alacaklar için değer düşüklüğü tutarı gelecekte beklenen tahmini nakit akımlarının finansal varlığın etkin faiz oranı üzerinden iskonto edilerek hesaplanan bugünkü değeri ile defter değeri arasındaki farktır. Şirket alacaklarını ayrı ayrı takip etmektedir. Ticari alacağın tahsil edilememesi durumunda söz konusu tutar karşılık hesabından düşülerek silinir. Karşılık hesabındaki değişimler kar veya zarar tablosunda muhasebeleştirilir.

Makul değerleri ile takip edilen satılmaya hazır finansal varlıkların makul değerinin piyasalarda yaşanan dalgalanmalardan ötürü maliyet bedelinin altına düştüğü durumlarda Şirket, dönem sonuçları ile ilişkilendirmesi gereken herhangi bir değer düşüklüğü olup olmadığını değerlendirirken, makul değer kayıplarının önemli, kalıcı veya uzun vadede geri kazanılamaz olup olmadığını ve piyasadaki benzer finansal varlıkların performansını göz önünde bulundurmaktadır. Şirket'in muhasebe tahmin ve politikalarına göre finansal varlıklarda makul değer kayıplarının kalıcı veya uzun vadede geri kazanılamaz olarak değerlendirilmesi için makul değer maliyet bedelinin altına düşmesinden itibaren en az bir yıl geçmesi gerekmektedir.

İşlem ve teslim tarihindeki muhasebeleştirme

Tüm finansal varlık alış ve satışları işlem tarihinde, bir başka deyişle Şirket'in alımı veya satımı gerçekleştireceğini taahhüt ettiği tarihte muhasebeleştirilir. Olağan alış ve satışlar, varlığın teslim süresinin genelde bir mevzuat veya piyasalardaki düzenlemelere göre belirlendiği alış ve satışlardır.

Finansal yükümlülükler

Finansal yükümlülükler başlangıçta işlem maliyetlerinden arındırılmış gerçeğe uygun değerleriyle muhasebeleştirilir ve sonraki dönemlerde etkin faiz oranı üzerinden hesaplanan faiz gideri ile birlikte etkin faiz yöntemi kullanılarak itfa edilmiş maliyet bedelinden taşınır.

Etkin faiz yöntemi, finansal yükümlülüğün itfa edilmiş maliyetlerinin hesaplanması ve ilgili faiz giderinin ilişkili olduğu döneme dağıtılması yöntemidir. Etkin faiz oranı; finansal aracın beklenen ömrü boyunca veya uygun olması halinde daha kısa bir zaman dilimi süresince gelecekte yapılacak tahmini nakit ödemelerini tam olarak ilgili finansal yükümlülüğün net bugünkü değerine indirgeyen orandır.

Bossa Ticaret ve Sanayi İşletmeleri T.A.Ş. ve Bağlı Ortaklığı

31 Aralık 2016 tarihi itibarıyla konsolide finansal tablolara ilişkin dipnotlar (devamı)
(Tutarlar, aksi belirtilmedikçe Türk Lirası ("TL") olarak ifade edilmiştir.)

2. Finansal tabloların sunumuna ilişkin esaslar (devamı)

2.3 Önemli Muhasebe politikalarının özeti (devamı)

Banka kredileri

Bütün banka kredileri, ilk kayıt anında rayiç değerlerini de yansıttığı düşünülen ve ihraç maliyetini içeren maliyet bedeli ile kaydedilir.

İlk kayda alımdan sonra krediler, etkin faiz oranı yöntemiyle indirgenmiş net değerleri ile gösterilir. İndirgenmiş değer hesaplanırken ilk ihraç anındaki maliyetler ve geri ödeme sırasındaki indirimler ve primler göz önünde bulundurulur.

İtfa sürecinde veya yükümlülüklerin kayda alınması sırasında ortaya çıkan gelir veya giderler, gelir tablosu ile ilişkilendirilir.

Ticari borçlar

Ticari borçlar, mal ve hizmet alımı ile ilgili ileride doğacak faturalanmış ya da faturalanmamış tutarın rayiç değerini temsil eden indirgenmiş maliyet bedeliyle kayıtlarda yer almaktadır.

Finansal kiralama işlemleri

Kiralama - Kiralayan durumda Şirket

Mülkiyete ait risk ve kazanımların önemli bir kısmının kiracıya ait olduğu kiralama işlemi, finansal kiralama olarak sınıflandırılır. Diğer kiralamalar faaliyet kiralaması olarak sınıflanır. Finansal kiralama alacakları Şirket'in kiralamadaki net yatırım tutarında kaydedilir. Finansal kiralama geliri, Şirket'in finansal kiralama net yatırımına sabit bir faiz getirisi oranı sağlayacak şekilde muhasebe dönemlerine dağıtılır. Faaliyet kiralama gelirleri kira dönemi boyunca doğrusal yöntem ile gelir tablosuna kaydedilir. Kiralamanın gerçekleşmesi ve müzakere edilmesinde katlanılan doğrudan başlangıç maliyetleri de aynı şekilde kiralanın varlığın maliyetine dahil edilir ve doğrusal yöntem ile kira süresi boyunca itfa edilir.

Kiralama - Kiracı durumunda Şirket

Mülkiyete ait risk ve kazanımların önemli bir kısmının kiracıya ait olduğu kiralama işlemi, finansal kiralama olarak sınıflandırılır. Diğer kiralamalar faaliyet kiralaması olarak sınıflanır.

Finansal kiralama ile elde edilen varlıklar, kiralama tarihindeki varlığın makul değerleriyle, ya da asgari kira ödemelerinin bugünkü değerinden düşük olanı kullanılarak aktifleştirilir. Aynı tutarda kiralayana karşı yükümlülük, bilançoda finansal kiralama yükümlülüğü olarak gösterilir. Finansal kiralama ödemeleri, finansman gideri ve finansal kiralama yükümlülüğündeki azalışı sağlayan anapara ödemesi olarak ayrılır ve böylelikle borcun geri kalan anapara bakiyesi üzerinden sabit bir oranda faiz hesaplanmasını sağlar.

Finansal giderler, Şirket'in genel borçlanma politikası kapsamında gelir tablosuna kaydedilir. Faaliyet kiralamaları için yapılan ödemeler (kiralayandan kira işleminin gerçekleşebilmesi için alınan veya alınacak olan teşvikler de kira dönemi boyunca doğrusal yöntem ile gelir tablosuna kaydedilir), kira dönemi boyunca doğrusal yöntem ile gelir tablosuna kaydedilir.

Finansal varlık ve yükümlülüklerin kayda alınması ve kayıttan çıkarılması

Grup, finansal aktif veya finansal pasifleri finansal aracın sözleşmesine taraf olduğu takdirde bilançosuna yansıtmaktadır. Grup finansal aktifi veya finansal aktifin bir kısmını sadece söz konusu varlıkların konu olduğu sözleşmeden doğan hakları üzerindeki kontrolünü kaybettiği ve mülkiyete ilişkin risk ve faydaları transfer ettiği zaman kayıttan çıkarır. Grup, finansal pasifi ancak sözleşmede tanımlanan yükümlülüğü ortadan kalkar, iptal edilir veya zaman aşımına uğrar ise kayıttan çıkarır.

Kurum kazancı üzerinden hesaplanan vergiler

Vergi karşılığı, dönem karı veya zararı hesaplanmasında dikkate alınan cari dönem ve ertelenmiş vergi karşılıklarının tamamıdır.

Bossa Ticaret ve Sanayi İşletmeleri T.A.Ş. ve Bağlı Ortaklığı

31 Aralık 2016 tarihi itibariyle konsolide finansal tablolara ilişkin dipnotlar (devamı)
(Tutarlar, aksi belirtilmedikçe Türk Lirası ("TL") olarak ifade edilmiştir.)

2. Finansal tabloların sunumuna ilişkin esaslar (devamı)

2.3 Önemli Muhasebe politikalarının özeti (devamı)

Ertelenmiş vergi, bilanço yükümlülüğü metodu dikkate alınarak, aktif ve pasiflerin finansal raporlamada yansıtılan değerleri ile yasal vergi hesabındaki bazları arasındaki geçici farklardan oluşan vergi etkileri dikkate alınarak yansıtılmaktadır. Ertelenmiş vergi yükümlülüğü vergilendirilebilir tüm geçici farklar üzerinden hesaplanır.

Ertelenmiş vergi varlıkları, indirilebilir geçici farkların ve kullanılmamış vergi zararlarının ileride indirilebilmesi için yeterli karların oluşması mümkün görünüyorsa, tüm geçici farklar ve kullanılmamış vergi zararları üzerinden ayrılır. Her bilanço döneminde Grup, ertelenmiş vergi varlıklarını gözden geçirmekte ve gelecekte indirilebilir olması ihtimali göz önüne alınarak muhasebeleştirilmektedir.

Ertelenmiş vergi varlıklarının ve yükümlülüklerinin hesaplanmasında söz konusu varlığın gerçekleşeceği ve yükümlülüğün yerine getirileceği dönemlerde oluşması beklenen vergi oranları, bilanço tarihi itibariyle geçerli olan vergi oranları (vergi mevzuatı) baz alınarak hesaplanır.

Cari vergi

Cari yıl vergi yükümlülüğü, dönem karının vergiye tabi olan kısmı üzerinden hesaplanır. Vergiye tabi kar, diğer yıllarda vergilendirilebilir ya da vergiden indirilebilir kalemler ile vergilendirilmesi ya da vergiden indirilmesi mümkün olmayan kalemleri hariç tutması nedeniyle, gelir tablosunda yer verilen kardan farklılık gösterir. Grup'un cari vergi yükümlülüğü bilanço tarihi itibariyle yasallaşmış ya da önemli ölçüde yasallaşmış vergi oranı kullanılarak hesaplanmıştır.

Türkiye'de, Kurumlar Vergisi oranı 1 Ocak 2006 tarihinden itibaren %20'dir. Kurumlar vergisi oranı kurumların ticari kazancına vergi yasaları gereğince indirim kabul edilmeyen giderlerin ilave edilmesi, vergi yasalarında yer alan istisna (iştirak kazançları istisnası gibi) ve indirimlerin indirilmesi sonucu bulunacak vergi matrahına uygulanır. Kâr dağıtılmadığı takdirde başka bir vergi ödenmemektedir.

Türkiye'deki bir işyeri ya da daimi temsilcisi aracılığı ile gelir elde eden dar mükellef kurumlar ile Türkiye'de yerleşik kurumlara ödenen kâr paylarından (temettü) stopaj yapılmaz. Bunların dışında kalan kişi ve kurumlara yapılan temettü ödemeleri %15 oranında stopaja tabidir. Kârın sermayeye ilavesi, kâr dağıtımını sayılmaz ve stopaj uygulanmaz.

Çalışanlara sağlanan faydalara ilişkin karşılıklar

a) Kıdem tazminatı karşılığı

Grup, Türkiye'de mevcut iş kanunu gereğince, en az bir yıl hizmet verdikten sonra emeklilik nedeni ile işten ayrılan veya istifa ve kötü davranış dışındaki nedenlerle işine son verilen personele belirli miktarda kıdem tazminatı ödemekle yükümlüdür.

Bilançoda çalışanlara sağlanan faydalara ilişkin karşılıklar uzun vadeli borçlar altında ayrı bir kalem olarak gösterilmiştir.

b) Tanımlanan katkı planları:

Grup, Sosyal Güvenlik Kurumu'na zorunlu olarak sosyal sigortalar primi ödemektedir. Grup'un bu primleri ödediği sürece başka yükümlülüğü kalmamaktadır. Bu primler tahakkuk ettikleri dönemde personel giderlerine yansıtılmaktadır.

Yabancı para cinsinden işlemler

Yabancı para cinsinden yapılan işlemler, işlemin yapıldığı tarihteki kurlarla TL'ye çevrilmiştir. Yabancı para cinsinden aktif ve pasifler ise bilanço tarihindeki kurlardan değerlendirilmiş olup ortaya çıkan kur farkları ilgili gelir ve gider hesaplarına yansıtılmıştır. Yıllarında kullanılan kurlar aşağıdaki gibidir:

Tarih	TL / ABD Doları	TL / Avro
31 Aralık 2016	3,5192	3,7099
31 Aralık 2015	2,9076	3,1776

Bossa Ticaret ve Sanayi İşletmeleri T.A.Ş. ve Bağlı Ortaklığı

31 Aralık 2016 tarihi itibarıyla konsolide finansal tablolara ilişkin dipnotlar (devamı)
(Tutarlar, aksi belirtilmedikçe Türk Lirası ("TL") olarak ifade edilmiştir.)

2. Finansal tabloların sunumuna ilişkin esaslar (devamı)

2.3 Önemli Muhasebe politikalarının özeti (devamı)

Gelirlerin muhasebeleştirilmesi

Gelir, ekonomik faydanın işletmeye geleceğinin muhtemel olduğu ve gelir tutarının güvenilir bir şekilde ölçülebildiği zaman kaydedilmektedir. Gelirler, indirimler ve katma değer vergisi düşüldükten sonra net olarak gösterilmiştir. Gelirin oluşması için aşağıdaki kriterlerin yerine gelmesi gerekmektedir.

Mal Satışı

Satılan malların riskinin ve faydasının alıcıya transfer olduğu ve gelir tutarının güvenilir bir şekilde hesaplanabildiği durumda gelir oluşmuş sayılır. Net satışlar, indirimler, KDV ve komisyonlar düşüldükten sonraki faturalanmış satış bedelinden oluşmaktadır.

Faiz

Tahsilatın şüpheli olmadığı durumlarda tahakkuk esasına göre gelir kazanılmış kabul edilir.

Temettü

Ortakların kar payı alma hakkı doğduğu anda gelir kazanılmış kabul edilir.

Karşılıklar, şarta bağlı yükümlülükler ve şarta bağlı varlıklar

Karşılıklar

Karşılıklar ancak Şirket'in geçmişten gelen ve halen devam etmekte olan bir yükümlülüğü (yasal ya da yapısal) varsa, bu yükümlülük sebebiyle işletmeye ekonomik çıkar sağlayan kaynakların elden çıkarılma olasılığı mevcut ise ve yükümlülüğün tutarı güvenilir bir şekilde belirlenebiliyorsa kayıtlara alınır. Paranın zaman içindeki değer kaybı önem kazandığında karşılıklar ileride oluşması muhtemel giderlerin bilanço tarihindeki indirgenmiş değeriyle yansıtılır. İndirgenmiş değer kullanıldığında, zamanın ilerlemesinden dolayı karşılıklarda meydana gelecek artışlar faiz gideri olarak kaydedilir.

Şarta bağlı yükümlülükler ve varlıklar

Şarta bağlı yükümlülükler finansal tablolarda yansıtılmayıp dipnotlarda açıklanmaktadır. Şarta bağlı varlıklar ise finansal tablolara yansıtılmayıp ekonomik getiri yaratma ihtimali yüksek olduğu takdirde dipnotlarda açıklanır.

Devlet teşvik ve yardımları

Devlet teşvikleri, elde edilmesi için gerekli şartların Şirket tarafından yerine getirileceğine ve teşviğin Şirket tarafından elde edilebileceğine dair makul bir güvence olduğu durumlarda makul değerleri ile muhasebeleştirilir. Devlet yardımları, karşılanması amaçlanan maliyetlerle ilişkilendirilerek, araştırma geliştirme giderlerinden düşülerek muhasebeleştirilirler. Maddi olmayan duran varlıklar ile ilgili devlet teşvikleri ertelenmiş gelirler olarak kısa ve uzun vadeli yükümlülükler altında muhasebeleştirilir ve ilgili varlıkların ekonomik ömürleri boyunca doğrusal amortisman yöntemiyle gelir tablosuna kaydedilir.

Kardan ayrılan kısıtlanmış yedekler

Önceki dönemlerin karından, kanun veya sözleşme kaynaklı zorunluluklar nedeniyle veya kar dağıtımını dışındaki belli amaçlar (örneğin iştirak satış kazançlarından vergi avantajı elde edebilmek) için ayrılmış yedeklerdir. Bu yedekler, yasal kayıtlardaki tutarları üzerinden gösterilmektedir (Dipnot 18).

Hisse başına kazanç

Gelir tablosunda belirtilen hisse başına kazanç, net karın, raporlama dönemi boyunca piyasada bulunan hisse senetlerinin ağırlıklı ortalama adedine bölünmesiyle bulunmaktadır.

Türkiye'de şirketler sermayelerini hali hazırda bulunan hissedarlarına, çeşitli içsel kaynaklardan "bedelsiz hisse" yolu ile arttırmabilmektedirler. Bu tip "bedelsiz hisse" dağıtımları, hisse başına kazanç hesaplamalarında, ihraç edilmiş hisse gibi değerlendirilir. Buna göre, bu hesaplamalarda kullanılan ağırlıklı ortalama hisse sayısı, söz konusu hisse senedi dağıtımlarının geçmişe dönük etkileri de dikkate alınarak bulunur.

Hisse başına esas ve nispi kazanç arasında hiçbir dönem için herhangi bir fark bulunmamaktadır.

Bossa Ticaret ve Sanayi İşletmeleri T.A.Ş. ve Bağlı Ortaklığı

31 Aralık 2016 tarihi itibarıyla konsolide finansal tablolara ilişkin dipnotlar (devamı)
(Tutarlar, aksi belirtilmedikçe Türk Lirası ("TL") olarak ifade edilmiştir.)

2. Finansal tabloların sunumuna ilişkin esaslar (devamı)

2.3 Önemli Muhasebe politikalarının özeti (devamı)

Bilanço tarihinden sonraki olaylar

Bilanço tarihinden sonra ortaya çıkan ve Şirket'in bilanço tarihindeki durumunu etkileyebilecek hususlar finansal tablolara yansıtılmaktadır. Düzeltme gerektirmeyen bilanço tarihinden sonra ortaya çıkan hususlar ise önemlilik derecesine göre notlarda açıklanmaktadır.

Varlıkların değer düşüklüğü

Şirket, her bilanço tarihinde maddi ve maddi olmayan duran varlıklarının, maliyet değerinden birikmiş amortismanlar düşülerek bulunan defter değerine ilişkin değer kaybının olduğuna dair herhangi bir gösterge olup olmadığını değerlendirir. Eğer böyle bir gösterge mevcutsa, değer düşüklüğü tutarını belirleyebilmek için o varlığın geri kazanılabilir tutarı tahmin edilir. Varlığın tek başına geri kazanılabilir tutarının hesaplanmasının mümkün olmadığı durumlarda, o varlığın ait olduğu nakit üreten biriminin geri kazanılabilir tutarı hesaplanır.

Geri kazanılabilir tutar, satış maliyetleri düşüldükten sonra elde edilen makul değer veya kullanımdaki değer büyük olanıdır. Kullanımdaki değer hesaplanırken, geleceğe ait tahmini nakit akımları, paranın zaman değerini ve varlığa özgü riskleri yansıtan vergi öncesi iskonto oranı kullanılarak bugünkü değerine indirilir. Bu çalışmalar sırasında kullanılan başlıca varsayımlar, önümüzdeki yıllardaki enflasyon beklentileri, satış ve maliyetlerde beklenen artışlar, ihracat-iç pazar kompozisyonunda beklenen değişimler ve beklenen ülke büyüme oranlarından ibarettir.

Varlığın (veya nakit üreten birimin) geri kazanılabilir tutarının defter değerinden daha az olması durumunda varlığın (veya nakit üreten birimin) defter değeri, geri kazanılabilir tutarına indirilir. Bu durumda oluşan değer düşüklüğü kayıpları gelir tablosunda muhasebeleştirilir.

Değer düşüklüğünün iptali nedeniyle varlığın (veya nakit üreten birimin) kayıtlı değerinde meydana gelen artış, önceki yıllarda değer düşüklüğünün finansal tablolara alınmamış olması halinde oluşacak olan defter değerini (amortisman tabi tutulduktan sonra kalan net tutar) aşmamalıdır. Değer düşüklüğünün iptali gelir tablosuna kayıt edilir.

İlişkili taraflar

a) Bir kişi veya bu kişinin yakın ailesinin bir üyesi, aşağıdaki durumlarda Şirket ile ilişkili sayılır:

Söz konusu kişinin,

- (i) Şirket üzerinde kontrol veya müşterek kontrol gücüne sahip olması durumunda,**
- (ii) Şirket üzerinde önemli etkiye sahip olması durumunda,**
- (iii) Şirket veya Şirket'in bir ana ortaklığının kilit yönetici personelinin bir üyesi olması durumunda.**

b) Aşağıdaki koşullardan herhangi birinin mevcut olması halinde işletme Şirket ile ilişkili sayılır:

- (i) İşletme ve Şirket'in aynı grubun üyesi olması halinde,**
- (ii) İşletme'nin, diğer işletmenin (veya diğer işletmenin de üyesi olduğu bir grubun üyesinin) iştiraki ya da iş ortaklığı olması halinde,**
- (iii) her iki işletmenin de aynı bir üçüncü tarafın iş ortaklığı olması halinde,**
- (iv) işletmelerden birinin üçüncü bir işletmenin iş ortaklığı olması ve diğer işletmenin söz konusu üçüncü işletmenin iştiraki olması halinde,**
- (v) İşletme'nin, Şirket'in ya da Şirket ile ilişkili olan bir işletmenin çalışanlarına ilişkin olarak işten ayrılma sonrasında sağlanan fayda plânlarının olması halinde (Şirket'in kendisinin böyle bir plânının olması halinde, sponsor olan işverenler de Şirket ile ilişkilidir),**
- (vi) İşletme'nin (a) maddesinde tanımlanan bir kişi tarafından kontrol veya müştereken kontrol edilmesi halinde,**
- (vii) (a) maddesinin (i) bendinde tanımlanan bir kişinin işletme üzerinde önemli etkisinin bulunması veya söz konusu işletmenin (ya da bu işletmenin ana ortaklığının) kilit yönetici personelinin bir üyesi olması halinde.**

Bossa Ticaret ve Sanayi İşletmeleri T.A.Ş. ve Bağlı Ortaklığı

31 Aralık 2016 tarihi itibarıyla konsolide finansal tablolara ilişkin dipnotlar (devamı)
(Tutarlar, aksi belirtilmedikçe Türk Lirası ("TL") olarak ifade edilmiştir.)

2. Finansal tabloların sunumuna ilişkin esaslar (devamı)

2.3 Önemli Muhasebe politikalarının özeti (devamı)

Finansal araçlar

Finansal araçlar, bir işletmenin finansal varlıklarını ve bir başka işletmenin finansal yükümlülüklerini veya sermaye araçlarını arttıran anlaşmalardır.

Finansal varlıklar:

- nakit,
- başka bir işletmeden nakit veya bir başka finansal varlık almayı öngören sözleşmeye dayalı hak,
- işletmenin bir başka işletmeyle finansal araçlarını, işletmenin lehinde olacak şekilde, karşılıklı olarak değiştirmesini öngören sözleşmeye dayalı hak ya da,
- bir başka işletmenin sermaye araçlarıdır.

Sözleşmeye dayalı finansal yükümlülükler:

- başka bir işletmeye nakit veya bir başka finansal varlık vermeyi öngören veya
- işletmenin bir başka işletmeyle finansal araçlarını, işletmenin aleyhinde olacak şekilde karşılıklı olarak değiştirmesini öngören sözleşmeye dayalı yükümlülüklerdir.

Bir finansal varlık veya finansal yükümlülük ilk olarak, verilen (finansal varlık için) ve ele geçen (finansal yükümlülük için) rayiç değer olan işlem maliyetleri üzerinden varsa işlem masrafları da eklenerek (finansal yükümlülük için düşülerek) hesaplanır.

Yatırım amaçlı gayrimenkuller

Mal ve hizmetlerin üretiminde kullanılmak veya idari maksatlarla veya işlerin normal seyri esnasında satılmak yerine, kira elde etmek veya değer kazanımı amacıyla veya her ikisi için tutulan araziler ve binalar yatırım amaçlı gayrimenkuller olarak sınıflandırılır ve gerçeğe uygun değer yöntemi ile değerlendirilir. Yatırım amaçlı gayrimenkullerin gerçeğe uygun değerindeki bir değişiklikten kaynaklanan kazanç veya zarar, olduğu dönemde kar veya zarar ve diğer kapsamlı gelir tablosuna dâhil edilir.

Yatırım amaçlı gayrimenkullerin kayıtlardan çıkarılması, elden çıkarılmalarıyla, ya da bir yatırım amaçlı gayrimenkulün kullanımdan çekilmesiyle ve bunun elden çıkarılmasından ileriye dönük hiçbir ekonomik fayda beklenmiyorsa gerçekleşir. Yatırım amaçlı gayrimenkullerin elden çıkarılması sonucu oluşan kar veya zararı elden çıkarma işleminin gerçekleştiği dönemde ilgili gelir ve gider hesaplarına yansıtılır.

Yatırım amaçlı gayrimenkullere yapılan transferler sadece, gayrimenkulün mülk sahibince kullanımın sona ermesi, başka bir tarafa faaliyet kiralaması çerçevesinde kiraya verilmesi ya da yatırım çalışmaları sonlanması neticesinde, gayrimenkulün kullanım amacında değişiklik olmasıyla mümkündür.

Yatırım amaçlı gayrimenkullerden yapılan transferler ise, gayrimenkulün mülk sahibince kullanılmaya başlaması ya da satışına yönelik yatırım çalışmalarının başlaması halinde kullanım amacında değişiklik olmasıyla gerçekleşir.

2.4 Önemli muhasebe değerlendirme, tahmin ve varsayımları

Finansal tabloların hazırlanmasında Grup yönetiminin, raporlanan varlık ve yükümlülük tutarlarını etkileyecek, bilanço tarihi itibarıyla vukuu muhtemel yükümlülük ve taahhütleri ve raporlama dönemi itibarıyla gelir ve gider tutarlarını belirleyen varsayımlar ve tahminler yapması gerekmektedir. Gerçekleşmiş sonuçlar tahmin ve varsayımlardan farklılık gösterebilir. Bu tahmin ve varsayımlar düzenli olarak gözden geçirilmekte, düzeltme ihtiyacı doğduğunda bu düzeltmeler ilgili dönemin faaliyet sonuçlarına yansıtılmaktadır. Finansal tablolara yansıtılan tutarlar üzerinde önemli derecede etkisi olabilecek yorumlar ve bilanço tarihinde var olan veya ileride gerçekleşebilecek tahminlerin esas kaynakları göz önünde bulundurularak yapılan önemli varsayımlar ve değerlendirmeler aşağıdaki gibidir:

- a) Grup kıdem tazminatı yükümlülüğünün hesaplamasında iskonto oranı, enflasyon oranı, reel maaş artış oranı, kendi isteğiyle ayrılma olasılığı gibi çeşitli varsayımlarda bulunmaktadır. Söz konusu varsayımlarda cari dönemde meydana gelen değişikliklerden kaynaklanan etki cari dönemde gelir tablosunda muhasebeleştirilmiştir. Yükümlülüğün hesaplanmasında kullanılan varsayımlara Dipnot 16'da detaylı olarak yer verilmektedir.

Bossa Ticaret ve Sanayi İşletmeleri T.A.Ş. ve Bağlı Ortaklığı

31 Aralık 2016 tarihi itibarıyla konsolide finansal tablolara ilişkin dipnotlar (devamı)
(Tutarlar, aksi belirtilmedikçe Türk Lirası ("TL") olarak ifade edilmiştir.)

2. Finansal tabloların sunumuna ilişkin esaslar (devamı)

2.4 Önemli muhasebe değerlendirme, tahmin ve varsayımları (devamı)

b) Grup yönetimi özellikle bina ve makine ekipmanların faydalı ekonomik ömürlerinin belirlenmesinde teknik ekibinin tecrübeleri doğrultusunda önemli varsayımlarda bulunmuştur. Yeniden değerlendirilmiş tutarlar üzerinden yansıtılan binalar ve arsalarla ilişkin değerlendirmelerde kullanılan varsayımlar Dipnot 11'de yer almaktadır.

c) Dava karşılıkları ayrılırken, ilgili davaların kaybedilme olasılığı ve kaybedildiği takdirde katlanılacak olan sonuçlar Grup hukuk müşavirlerinin görüşleri doğrultusunda değerlendirilmekte ve Grup Yönetimi elindeki verileri kullanarak en iyi tahminlerini yapıp gerekli gördüğü karşılığa ilişkin açıklamalar Dipnot 17'de yer almaktadır.

d) Şüpheli alacak karşılıkları, Grup yönetiminin bilanço tarihi itibarıyla var olan ancak cari ekonomik koşullar çerçevesinde tahsil edilememe riski olan alacaklara ait gelecekteki zararları karşılayacağına inandığı tutarları yansıtmaktadır. Şirket, ticari alacaklarının tahsil edilebilirliğini dönemsel olarak takip etmekte ve geçmiş yıllardaki tahsilat oranlarını esas alarak tahsilatı şüpheli alacaklardan doğabilecek muhtemel zararları için şüpheli alacak karşılığı ayırmaktadır (Dipnot 5).

e) Nihai vergi tutarına olan etkileri kesinleşmeyen ilgili birçok işlem ve hesaplama normal iş akışı sırasında gerçekleşmekte olup bu gibi durumlar kurumlar vergisi karşılığı belirlenmesi sırasında önemli muhakemelerin kullanılmasını gerektirmektedir. Grup, gelecekte vergilendirilebilecek karlar aracılığıyla gerçekleşecek olan ertelenmiş vergi varlıklarını ve vergisel olayların sonucunda ödemesi tahmin edilen ek vergilerin oluşturduğu vergi yükümlüklerini kayıtlarına almaktadır (Dipnot 26). Bu konular ile ilgili oluşan nihai vergisel sonuçların başlangıçta kaydedilen tutarlardan farklı olduğu durumlarda, bu farklar belirlendiği dönemlerdeki gelir vergisi ve ertelenmiş vergi gelir/giderini etkileyebilecektir.

f) Grup, satış amaçlı sınıflandırılan duran varlıkların, yatırım amaçlı gayrimenkuller olarak sınıflandırılmasında değerlendirmelerini aşağıdaki şekilde yapmıştır: Grup, 30 Eylül 2016 tarihli mali tablolarda, TFRS-5 "Satış amaçlı elde tutulan duran varlıklar ve durdurulan faaliyetler" standardı kapsamında Satış Amaçlı Duran Varlık olarak sınıflandırdığı Adana İli, Yüreğir İlçesi, Cumhuriyet Mahallesi, 2402 Ada ve 2 Parsel'de bulunan 232.875 m2 toplam alana sahip Eski Dış Giyim Fabrikası'nın mevcut piyasa koşulları değerlendirildiğinde, değer artış kazancı amacıyla elde tutulmasına, orta vadede gelişecek piyasa koşulları çerçevesinde tekrar değerlendirilmesine ve bu nedenle, ilgili taşınmazın 31 Aralık 2016 tarihli mali tablolarda TMS-40 standardı kapsamında Yatırım Amaçlı Gayrimenkul olarak sınıflandırmıştır.

g) Grup, kullanım amaçlı olarak sınıflandırılan duran varlıkların, satış amaçlı sınıflandırılan duran varlıklar olarak sınıflandırılmasında değerlendirmelerini aşağıdaki şekilde yapmıştır: Grup, 31 Aralık 2015 tarihli mali tablolarda, TMS 16 "Maddi Duran Varlıklar" standardı kapsamında sınıflandırdığı Adana İli, Seyhan ilçesi, Zeytinli Mahallesi 12067 Ada ve 1 Parsel'deki 140.000m2 toplam alana sahip Gömleklik İşletmeleri'nde bulunan üretim tesislerinin Denim İşletmeleri bünyesine taşıma planı ve taşınma sonrası atıl durumda kalacak olması sebebiyle ilgili taşınmazın satılmasına ilişkin karar almış olup, "TFRS-5 "Satış amaçlı elde tutulan duran varlıklar ve durdurulan faaliyetler" standardı kapsamında Satış Amaçlı Duran Varlık olarak sınıflandırmıştır.

h) Grup yatırım amaçlı gayrimenkullerin gerçeğe uygun değer hesaplamasında maliyet yaklaşımı oluşumu yöntemleriyle oluşan değerleri finansal tablolarına yansıtmıştır. Yatırım amaçlı gayrimenkullerin gerçeğe uygun değeri SPK tarafından onaylı "Gayrimenkul Değerleme Firmaları" listesi içerisinde yer alan şirketler tarafından yapılmaktadır. Değerleme şirketi, yatırım amaçlı gayrimenkullerin gerçeğe uygun değerini yapılan incelemeleri, taşınmazın yapı maliyetleri hesaplanırken "26 Ağustos 2015 tarihli ve 29457 sayılı Resmi Gazete'de yayımlanan 66 seri No.lu Emlak Vergisi Kanunu Genel Tebliği ile emlak vergisine esas olmak üzere 2016 yılında uygulanacak bina metrekare normal inşaat maliyet bedelleri" esas alındığı ve parsel üzerindeki yapıların hali hazırdaki fiziksel yıpranma durumlarına göre yıpranma payı düşülerek maliyet hesabını belirlemiştir.

Bossa Ticaret ve Sanayi İşletmeleri T.A.Ş. ve Bağlı Ortaklığı

31 Aralık 2016 tarihi itibarıyla konsolide finansal tablolara ilişkin dipnotlar (devamı)
(Tutarlar, aksi belirtilmedikçe Türk Lirası ("TL") olarak ifade edilmiştir.)

2. Finansal tabloların sunumuna ilişkin esaslar (devamı)

2.5 Muhasebe politikaları ve tahminlerindeki değişiklikler ve hatalar

Tutarlılık prensibine göre Grup'un cari dönem finansal tabloları önceki dönemle karşılaştırmalı olarak hazırlanmaktadır. Cari dönem kar veya zarar ve diğer kapsamlı gelir tablolarının sunumu ile uygunluk sağlanması açısından karşılaştırmalı bilgiler gerekli görüldüğünde yeniden düzenlenir veya sınıflandırılır.

31 Aralık 2015 mali tablolarında yapılan sınıflamalar

Grup, KGK tarafından yayınlanan Türkiye Muhasebe Standartları'na uyum sağlamak amacıyla 31 Aralık 2015 tarihi itibarıyla aşağıdaki sınıflamaları yapmıştır.

Konsolide finansal durum tablosu	Önceki dönem 31 Aralık 2015	Sınıflama	31 Aralık 2015
Dönen Varlıklar:			
Satış amaçlı sınıflandırılan duran varlıklar	-	51.994.240	51.994.240
TOPLAM DÖNEN VARLIKLAR	188.563.785	51.994.240	240.558.025
Duran Varlıklar:			
Satış amaçlı sınıflandırılan duran varlıklar	51.994.240	(51.994.240)	-
TOPLAM DURAN VARLIKLAR	497.808.057	(51.994.240)	445.813.817
Kısa vadeli yükümlülükler:			
Ertelenmiş gelirler	-	2.161.149	2.161.149
- İlişkili olmayan taraflardan ertelenmiş gelirler	-	2.161.149	2.161.149
Diğer kısa vadeli yükümlülükler	6.612.790	(2.161.149)	4.451.641
TOPLAM KISA VADELİ YÜKÜMLÜLÜKLER	191.760.215		191.760.215

3. Nakit ve nakit benzerleri

	31 Aralık 2016	31 Aralık 2015
Kasa	9.708	6.061
Banka		
- vadesiz mevduat	1.080.641	1.956.145
- vadeli mevduat	17.705.905	10.933.608
Toplam	18.796.254	12.895.814
Eksi: faiz tahakkukları	(817)	-
Nakit akış amaçlı toplam	18.795.437	12.895.814

31 Aralık 2016 ve 2015 tarihleri itibarıyla vadeli mevduatların vadelerine kalan süre üç aydan kısadır. 31 Aralık 2016 itibarıyla vadeli mevduatlar ABD Doları, Avro ve Türk Lirası cinsinden olup, faiz oranları sırasıyla %0,40, %0,40 ve %8,00'dir. (31 Aralık 2015 tarihi itibarıyla, ABD Doları, Avro ve Türk Lirası cinsinden olup, faiz oranları sırasıyla %0,40, %0,40 ve %8,00'dir).

Bossa Ticaret ve Sanayi İşletmeleri T.A.Ş. ve Bağlı Ortaklığı

31 Aralık 2016 tarihi itibarıyla konsolide finansal tablolara ilişkin dipnotlar (devamı)
(Tutarlar, aksi belirtilmedikçe Türk Lirası ("TL") olarak ifade edilmiştir.)

3. Nakit ve nakit benzerleri (devamı)

31 Aralık 2016 ve 2015 tarihleri itibarıyla nakit ve nakit benzerlerinin yabancı para cinsinden tutarları aşağıda gösterilmiştir.

	31 Aralık 2016		31 Aralık 2015	
	Orijinal bakiye	TL karşılığı	Orijinal bakiye	TL karşılığı
Vadeli Mevduat				
TL	3.000.656	3.000.656	3.600.000	3.600.000
Avro	3.350.037	12.428.302	2.070.000	6.577.632
ABD Doları	647.007	2.276.947	260.000	755.976
Vadesiz Mevduat				
TL	612.222	612.222	1.240.672	1.240.672
Avro	111.755	414.600	8.990	28.566
ABD Doları	15.237	53.623	203.232	590.875
İngiliz Sterlini	29	126	22.329	96.032
Diğer	20	70	-	-
Toplam mevduat		18.786.546		12.889.753

4. Finansal borçlar

	31 Aralık 2016		31 Aralık 2015	
	Yıllık etkin faiz oranı %	TL	Yıllık etkin faiz oranı %	TL
Kısa vadeli banka kredileri:				
Avro cinsinden krediler	%3,64	85.614.878	%4,49	62.807.432
Türk Lirası cinsinden krediler	%7,50	168.828	%7,47	174.270
Toplam kısa vadeli banka kredileri		85.783.706		62.981.702
Avro cinsinden faiz tahakkuku		659.299		970.729
Türk Lirası cinsinden faiz tahakkuku		11.199		-
Toplam faiz tahakkuku		670.498		970.729
Toplam kısa vadeli krediler		86.454.204		63.952.431
Kısa vadeli finansal kiralama işlemlerinden borçlar		2.432.285		1.381.144
Toplam kısa vadeli borçlanmalar		88.886.489		65.333.575

Bossa Ticaret ve Sanayi İşletmeleri T.A.Ş. ve Bağlı Ortaklığı

31 Aralık 2016 tarihi itibarıyla konsolide finansal tablolara ilişkin dipnotlar (devamı)
(Tutarlar, aksi belirtilmedikçe Türk Lirası ("TL") olarak ifade edilmiştir.)

4. Finansal borçlar (devamı)

	31 Aralık 2016		31 Aralık 2015	
	Yıllık etkin faiz oranı %	TL	Yıllık etkin faiz oranı %	TL
Uzun vadeli banka kredileri:				
Avro cinsinden krediler	%4,25	135.066.614	%4,28	136.037.517
Türk Lirası cinsinden krediler	%7,81	201.205	%7,67	370.033
Toplam uzun vadeli banka kredileri		135.267.819		136.407.550
Avro cinsinden faiz tahakkuku		1.127.493		-
Türk Lirası cinsinden faiz tahakkuku		59.634		-
Toplam faiz tahakkuku		1.187.127		-
Toplam uzun vadeli krediler		136.454.946		136.407.550
Uzun vadeli finansal kiralama işlemlerinden borçlar		2.801.275		3.252.612
Toplam uzun vadeli borçlanmalar		139.256.221		139.660.162

Şirket 16 Mart 2015 tarihinde, mevcut tüm banka kredilerini Türkiye İş Bankası A.Ş.'de 8 yıl vadeli olarak yeniden yapılandıran kredi refinansman işlemi gerçekleştirmiştir. İlgili bankaya 65.000.000 Avro ve 40.000.000 TL tutarında gayrimenkul ipoteği verilmiştir.

Grup'un, refinansman amacıyla kullanmış olduğu uzun vadeli kredi ile ilgili olarak yaptığı sözleşmeler uyarınca finansal oran yükümlülüğü bulunmaktadır.

Ancak, ilgili banka 30 Aralık 2016 tarihinde verdiği feragatname ile yukarıda belirtilen yükümlülükten 31 Aralık 2016 tarihinden itibaren 12 ay süre ile feragat ettiğini bildirmiştir. Dolayısı ile 31 Aralık 2016 tarihinden itibaren 12 aylık süre için finansal oran yükümlülüğü ile ilgili herhangi bir risk görülmemektedir.

Uzun vadeli banka kredi ve tahvillerin anapara geri ödeme planları aşağıdaki gibidir:

Vade	Kredi geri ödemeleri (Avro)	Tahvil geri ödemeleri (TL)
1 yıla kadar	6.665.682	40.700.000
2 yıla kadar	6.665.682	-
3 yıla kadar	6.665.682	-
4 yıla kadar	6.665.682	-
5 yıla kadar	6.665.682	-
6 yıla kadar	6.665.682	-
7 yıla kadar	3.332.841	-
Toplam	43.326.933	40.700.000

31 Aralık 2016 ve 2015 tarihleri itibarıyla tahvillerin detayı aşağıdaki gibidir:

	31 Aralık 2016	31 Aralık 2015
Kısa Vadeli İhraç Edilmiş Borçlanma Araçları		
İhraç edilmiş borçlanma araçları	41.379.795	21.619.247
Toplam kısa vadeli ihraç edilmiş borçlanma araçları	41.379.795	21.619.247
	31 Aralık 2016	31 Aralık 2015
Uzun Vadeli İhraç Edilmiş Borçlanma Araçları		
İhraç edilmiş borçlanma araçları	-	20.172.406
Toplam uzun vadeli ihraç edilmiş borçlanma araçları	-	20.172.406

Bossa Ticaret ve Sanayi İşletmeleri T.A.Ş. ve Bağlı Ortaklığı

31 Aralık 2016 tarihi itibarıyla konsolide finansal tablolara ilişkin dipnotlar (devamı)
(Tutarlar, aksi belirtilmedikçe Türk Lirası ("TL") olarak ifade edilmiştir.)

4. Finansal borçlar (devamı)

İhraç edilen sermaye piyasası aracına ilişkin detaylar aşağıdaki gibidir:

Grup, Sermaye Piyasası Kurulu'nun yürürlükteki Özel Durumlar Tebliğinde yer alan esaslara uygun olarak, 16 ve 17 Mayıs 2016 tarihlerinde nominal değeri 20.000.000 TL tutarında, 546 gün vadeli, üç ayda bir faiz ve vade sonunda anapara ödemeli, gösterge DİBS + %3,66 faiz oranlı ve 26 ve 27 Mayıs 2014 tarihlerinde nominal değeri 20.700.000 TL nominal değerinde, 728 gün vadeli, 3 ayda bir faiz ve vade sonunda anapara ödemeli, gösterge DİBS + %3,57 faiz oranlı olmak üzere toplam 40.700.000 TL tutarında tahvil ihracı gerçekleştirmiştir.

Tahvil borçlarının anapara geri ödeme tarihi sırasıyla 25 Mayıs 2017 ve 15 Kasım 2017'dir.

5. Ticari alacaklar ve borçlar

a) Ticari alacaklar

Kısa vadeli ticari alacaklar:	31 Aralık 2016	31 Aralık 2015
Ticari alacaklar	60.244.883	75.543.391
Alacak senetleri	17.805.252	23.273.402
Toplam	78.050.135	98.816.793
Tahakkuk etmemiş finansman gideri (-)	(121.687)	(633.657)
Şüpheli alacaklar karşılığı (-)	(4.658.381)	(3.309.620)
Ticari alacaklar, net	73.270.067	94.873.516

Grup, her bir müşteri için ayrı olmak kaydıyla alacak sigortası, banka teminatı, ipotek ve diğer teminatları kullanarak bir risk limiti belirlemekte ve ticari işlemlerini yürütmektedir. 31 Aralık 2016 ve 31 Aralık 2015 tarihleri itibarıyla Grup'un müşterilerinden aldığı teminat ve ipoteklerin analizi aşağıdaki gibidir:

	31 Aralık 2016	31 Aralık 2015
Alınan teminat mektupları	5.580.908	8.372.170
Alınan ipotekler	718.750	868.750
Toplam	6.299.658	9.240.920

Ticari alacaklar 31 Aralık 2016 tarihi itibarıyla Avro, ABD Doları, İngiliz Sterlini ve TL için sırasıyla ortalama %0,75 %1,75 %1,12 ve %14,5 (31 Aralık 2015: %8,30, %7,40, %8,30 ve %10,84) oranları kullanılarak iskonto edilmiştir. 31 Aralık 2016 ve 2015 tarihleri itibarıyla ticari alacakların ortalama vadesi 3 aydan kısadır.

Vadesi geçmiş ve şüpheli alacak karşılığı ayrılmış alacakların analizi aşağıdaki gibidir:

	31 Aralık 2016	31 Aralık 2015
1 yıldan fazla	4.658.381	3.309.620
Toplam	4.658.381	3.309.620

31 Aralık 2016 ve 2015 tarihleri itibarıyla sona eren hesap dönemlerine ait şüpheli ticari alacaklar karşılığı hareket tablosu aşağıdaki gibidir:

	2016	2015
Dönem başı, 1 Ocak	3.309.620	3.284.831
Dönem içinde ayrılan karşılıklar	2.953.154	1.071.687
Dönem içinde kayıtlardan çıkarılan şüpheli alacak karşılıkları	(1.604.393)	(1.046.898)
Dönem sonu, 31 Aralık	4.658.381	3.309.620

Bossa Ticaret ve Sanayi İşletmeleri T.A.Ş. ve Bağlı Ortaklığı

31 Aralık 2016 tarihi itibarıyla konsolide finansal tablolara ilişkin dipnotlar (devamı)
(Tutarlar, aksi belirtilmedikçe Türk Lirası ("TL") olarak ifade edilmiştir.)

5. Ticari alacaklar ve borçlar (devamı)

31 Aralık 2016 ve 2015 tarihleri itibarıyla alacakların vade analizi aşağıdaki gibidir:

	31 Aralık 2016	31 Aralık 2015
Vadesini geçmiş ancak değer düşüklüğüne uğramamış	5.866.664	10.496.830
1 aya kadar	23.922.756	23.740.389
1-3 ay arası	35.010.790	48.711.697
3-12 ay arası	8.469.857	11.924.600
Toplam	73.270.067	94.873.516

Grup, vadesi geçmiş ancak değer düşüklüğüne uğramamış alacakların tahsilatında bir problem görmemektedir.

b) Ticari borçlar

	31 Aralık 2016	31 Aralık 2015
Ticari borçlar	104.523.291	85.715.623
Toplam	104.523.291	85.715.623
Tahakkuk etmemiş finansman geliri (-)	(127.034)	(15.221)
Toplam borçlar, net	104.396.257	85.700.402

Ticari borçlar 31 Aralık 2016 tarihi itibarıyla Avro, ABD Doları ve TL için sırasıyla ortalama %0,75 %1,75 ve %14,5 (31 Aralık 2015 : ortalama %4,00, %4,70 ve %15,00) oranları kullanılarak iskonto edilmiştir. 31 Aralık 2016 tarihi itibarıyla ticari borçların ortalama vadesi dört aydan kısadır (31 Aralık 2015 : 3 aydan kısa).

6. Diğer alacak ve borçlar

a) Kısa vadeli diğer alacaklar

	31 Aralık 2016	31 Aralık 2015
Verilen iş avansları	1.406.074	1.990.602
Tekstil İşveren Sendika ve Turquality destek prim alacakları	1.413.417	3.087.189
Asgari geçim indirimi	257.552	664.529
Verilen depozitolar	30.859	22.877
Personel avansları	124.718	14.217
Diğer	-	185.514
Toplam	3.232.620	5.964.928

b) Kısa vadeli diğer borçlar

	31 Aralık 2016	31 Aralık 2015
Alınan depozito ve teminatlar	21.130	29.533
Toplam	21.130	29.533

Bossa Ticaret ve Sanayi İşletmeleri T.A.Ş. ve Bağlı Ortaklığı

31 Aralık 2016 tarihi itibarıyla konsolide finansal tablolara ilişkin dipnotlar (devamı)
(Tutarlar, aksi belirtilmedikçe Türk Lirası ("TL") olarak ifade edilmiştir.)

7. Peşin ödenmiş giderler

a) Kısa vadeli peşin ödenmiş giderler

	31 Aralık 2016	31 Aralık 2015
Peşin ödenen sigorta giderleri	1.501.713	-
Peşin ödenen kira giderleri	45.026	-
Peşin ödenen diğer giderler	196.730	-
Toplam	1.743.469	-

b) Uzun vadeli peşin ödenmiş giderler

	31 Aralık 2016	31 Aralık 2015
Peşin ödenen kira giderleri	437.165	-
Peşin ödenen diğer giderler	1.114.861	-
Toplam	1.552.026	-

8. Diğer varlık ve yükümlülükler

a) Diğer dönen ve duran varlıklar

	31 Aralık 2016	31 Aralık 2015
KDV alacakları	1.447.921	1.766.171
Devreden KDV	-	175.723
Diğer çeşitli dönen varlıklar	1.265	1.008
Toplam	1.449.186	1.942.902

b) Diğer kısa vadeli yükümlülükler

	31 Aralık 2016	31 Aralık 2015
Ertelenen veya taksite bağlanan vergiler (*)	2.362.439	-
Ödenecek vergi ve fonlar	1.816.558	4.262.999
Diğer yükümlülükler	368.141	188.642
Toplam	4.547.138	4.451.641

(*) Ertelenen veya taksite bağlanan vergiler Grup'un kurumlar vergisi ve muhtasar beyanname stopajlarının taksitlendirilmesidir.

c) Diğer uzun vadeli yükümlülükler

	31 Aralık 2016	31 Aralık 2015
Ertelenen veya taksite bağlanan vergiler (*)	2.980.304	-
Toplam	2.980.304	-

(*) Ertelenen veya taksite bağlanan vergiler Grup'un kurumlar vergisi ve muhtasar beyanname stopajlarının taksitlendirilmesidir.

Bossa Ticaret ve Sanayi İşletmeleri T.A.Ş. ve Bağlı Ortaklığı

31 Aralık 2016 tarihi itibarıyla konsolide finansal tablolara ilişkin dipnotlar (devamı)
(Tutarlar, aksi belirtilmedikçe Türk Lirası ("TL") olarak ifade edilmiştir.)

9. Stoklar

	31 Aralık 2016	31 Aralık 2015
Hammadde	21.524.412	18.164.280
Yarı mamul	18.048.429	30.789.501
Mamul	26.806.998	21.551.073
Diğer stoklar (*)	95.473	2.263.821
Yoldaki mallar	317.527	117.950
Toplam	66.792.839	72.886.625

(*) Diğer stoklar fason üretim için gönderilen hammadde, yarı mamul, yardımcı ve diğer malzemeler ile ilgili stokları içermektedir.

31 Aralık 2016 tarihinde sona eren yılda giderleştirilerek satılan malın maliyeti hesabına dahil edilen stok tutarı 150.852.221 TL'dir (1 Ocak – 31 Aralık 2015: 147.980.593 TL). Stok değer düşüklüğünün hareket tablosu aşağıdaki gibidir:

	2016	2015
Dönem başı, 1 Ocak	-	6.023.106
Dönem içindeki artışlar	-	(6.023.106)
Dönem sonu, 31 Aralık	-	-

10. Satış amaçlı sınıflandırılan duran varlıklar

31 Aralık 2016 ve 2015 tarihleri itibarıyla Grup'un satış amaçlı sınıflandırılan duran varlıklarının dönem içindeki hareketleri aşağıdaki gibidir:

Maliyet:	1 Ocak 2016	Satış amaçlı transferler	Yatırım amaçlı gayrimenkullere transferler (*)	Değer düşüklüğü karşılığı (**)	31 Aralık 2016
Arazi ve arsalar	26.830.603	38.476.374	(38.476.374)	-	26.830.603
Yeraltı ve yerüstü düzenlemeleri	2.679.569	5.635.208	(5.635.208)	(519.577)	2.159.992
Binalar	52.683.265	43.531.424	(43.531.424)	(13.608.060)	39.075.205
Toplam	82.193.437	87.643.006	(87.643.006)	(14.127.637)	68.065.800
<u>Birikmiş amortismanı:</u>					
Yeraltı ve yerüstü düzenlemeleri	(1.394.992)	(3.496.310)	3.496.310	-	(1.394.992)
Binalar	(28.804.205)	(23.885.678)	23.885.678	-	(28.804.205)
Toplam	(30.199.197)	(27.381.988)	27.381.988	-	(30.199.197)
Net kayıtlı değer	51.994.240	60.261.018	(60.261.018)	(14.127.637)	37.866.603

Bossa Ticaret ve Sanayi İşletmeleri T.A.Ş. ve Bağlı Ortaklığı

31 Aralık 2016 tarihi itibarıyla konsolide finansal tablolara ilişkin dipnotlar (devamı)
(Tutarlar, aksi belirtilmedikçe Türk Lirası ("TL") olarak ifade edilmiştir.)

10. Satış amaçlı sınıflandırılan duran varlıklar (devamı)

Maliyet:	1 Ocak 2015	Satış amaçlı transferler	Yatırım amaçlı gayrimenkullere transferler (*)	Değer düşüklüğü karşılığı (**)	31 Aralık 2015
Maliyet:					
Arazi ve arsalar	-	26.830.603	-	-	26.830.603
Yeraltı ve yerüstü düzenlemeleri	-	2.679.569	-	-	2.679.569
Binalar	-	52.683.265	-	-	52.683.265
Toplam	-	82.193.437	-	-	82.193.437
Birikmiş amortismanı:					
Yeraltı ve yerüstü düzenlemeleri	-	(1.394.992)	-	-	(1.394.992)
Binalar	-	(28.804.205)	-	-	(28.804.205)
Toplam	-	(30.199.197)	-	-	(30.199.197)
Net kayıtlı değer	-	51.994.240	-	-	51.994.240

(*) 30 Eylül 2016 tarihli mali tablolarda, TFRS-5 "Satış amaçlı elde tutulan duran varlıklar ve durdurulan faaliyetler" standardı kapsamında Satış Amaçlı Duran Varlık olarak sınıflandırılan Adana İli, Yüreğir İlçesi, Cumhuriyet Mahallesi, 2402 Ada ve 2 Parsel'de bulunan 232.875 m2 toplam alana sahip Eski Dış Giyim Fabrikası'nın mevcut piyasa koşulları değerlendirildiğinde, değer artış kazancı amacıyla elde tutulması, orta vadede gelişecek piyasa koşulları çerçevesinde tekrar değerlendirilmesine ve bu nedenle, ilgili taşınmazın 31 Aralık 2016 tarihli mali tablolarda TMS-40 standardı kapsamında Yatırım Amaçlı Gayrimenkul olarak sınıflandırılmasına Şirket yönetimi tarafından karar verilmiştir. Yatırım amaçlı gayrimenkullere ilişkin açıklamalar Dipnot 13 'te yer almaktadır.

(**) 31 Aralık 2016 tarihi itibarıyla satış amaçlı sınıflandırılan duran varlıklara ilişkin 14.127.637 TL tutarındaki değer düşüklüğü tutarı kar veya zarar tablosunda "Yatırım faaliyetlerinden giderler" hesabında muhasebeleştirilmiştir.

Grup, 31 Aralık 2015 tarihi itibarıyla Adana ili Seyhan ilçesinde bulunan gömleklilik işletme tesislerine ilişkin gayrimenkulleri satış amaçlı duran varlıklara sınıflandırmıştır.

	31 Aralık 2016	31 Aralık 2015
Maliyet:	68.065.800	82.193.437
Birikmiş amortisman:	(30.199.197)	(30.199.197)
Net kayıtlı değeri	37.866.603	51.994.240

Satış amaçlı duran varlıklarla ilgili bilgiler aşağıdaki gibidir:

Gayrimenkul Adı	İl İlçe	Mahalle	Ada No	Parsel No	Toplam Alan	31 Aralık 2016 Net Kayıtlı Değeri
Eski Gömleklilik Fabrikası	Adana Seyhan	Zeytinli	12067	1	140.266 m ²	37.866.603

Satış amaçlı gayrimenkuller arsa ve binalardan oluşmaktadır. Satış amaçlı maddi duran varlıkların gerçeğe uygun değeri Harmoni Gayrimenkul Değerleme ve Danışmanlık A.Ş. tarafından hazırlanan 31 Aralık 2016 tarihli Gayrimenkul Değerleme Raporunda belirtilen emsal karşılaştırma ve maliyet yöntemi ile tespit edilmiştir.

Bossa Ticaret ve Sanayi İşletmeleri T.A.Ş. ve Bağlı Ortaklığı

31 Aralık 2016 tarihi itibarıyla konsolide finansal tablolara ilişkin dipnotlar (devamı)
(Tutarlar, aksi belirtilmedikçe Türk Lirası ("TL") olarak ifade edilmiştir.)

11. Maddi duran varlıklar

31 Aralık 2016 tarihi itibarıyla Grup'un maddi duran varlıklarının dönem içindeki hareketleri aşağıdaki gibidir:

	1 Ocak 2016	Girişler	Değerleme	Çıkışlar	Transferler	Satış Amaçlı duran varlıklara Transfer	31 Aralık 2016
Maliyet:							
Arazi ve arsalar	68.992.747	-	3.445.930	-	-	(38.476.374)	33.962.302
Yeraltı ve yerüstü düzenlemeleri	9.366.166	-	781.174	-	448.364	(5.635.208)	4.960.496
Binalar	93.833.656	6.235	661.340	-	29.930.949	(43.531.424)	80.900.756
Makine, tesis ve cihazlar	483.775.015	-	-	(101.161.324)	7.635.522	-	390.249.214
Taahhüt araçları	1.540.721	-	-	(137.840)	44.068	-	1.446.949
Döşeme ve demirbaşlar	10.919.454	1.989	-	(4.369.657)	512.903	-	7.064.689
Diğer maddi duran varlıklar	234.439	-	-	-	(234.439)	-	-
Yapılmakta olan yatırımlar	14.875.392	40.176.615	-	-	(46.121.565)	-	8.930.442
Toplam	683.537.590	40.184.839	4.888.444	(105.668.821)	(7.784.198)	(87.643.006)	527.514.848
Birikmiş amortismanı:							
Yeraltı ve yerüstü düzenlemeleri	(4.833.441)	(876.365)	-	-	-	3.496.310	(2.213.496)
Binalar	(46.194.554)	(3.368.790)	-	-	-	23.885.678	(25.677.666)
Makine, tesis ve cihazlar	(410.815.223)	(11.430.473)	-	97.782.826	(185.367)	-	(324.648.237)
Taahhüt araçları	(1.155.730)	(111.605)	-	94.408	1.749	-	(1.171.178)
Döşeme ve demirbaşlar	(9.813.251)	(227.575)	-	4.363.110	(2.761)	-	(5.680.477)
Diğer maddi duran varlıklar	(196.019)	-	-	-	196.019	-	-
Toplam	(473.008.218)	(16.014.808)	-	102.240.344	9.640	27.381.988	(359.391.054)
Net kayıtlı değeri	210.529.372						168.123.794

31 Aralık 2016 tarihinde sona eren yıla ait toplam amortisman giderleri ve itfa paylarının 14.606.725 TL'si satılan malın maliyetine, 537.238 TL'si pazarlama, satış ve dağıtım giderlerine ve 870.845 TL'si genel yönetim giderlerine dahil edilmiştir.

Bossa Ticaret ve Sanayi İşletmeleri T.A.Ş. ve Bağlı Ortaklığı

31 Aralık 2016 tarihi itibarıyla konsolide finansal tablolara ilişkin dipnotlar (devamı)
(Tutarlar, aksi belirtilmedikçe Türk Lirası ("TL") olarak ifade edilmiştir.)

11. Maddi duran varlıklar (devamı)

31 Aralık 2015 tarihi itibarıyla Grup'un maddi duran varlıklarının dönem içindeki hareketleri aşağıdaki gibidir:

	1 Ocak 2015	Girişler	Değerleme	Çıkışlar	Transferler	Satış Amaçlı duran varlıklara Transfer	31 Aralık 2015
Maliyet:							
Arazi ve arsalar	54.414.552	-	41.408.798	-	-	(26.830.603)	68.992.747
Yeraltı ve yerüstü düzenlemeleri	11.011.866	-	1.018.364	-	15.505	(2.679.569)	9.366.166
Binalar	130.851.207	-	12.975.383	-	2.690.331	(52.683.265)	93.833.656
Makine, tesis ve cihazlar	542.555.488	33.127	-	(62.585.799)	3.772.199	-	483.775.015
Taşıt araçları	2.200.931	-	-	(836.905)	176.695	-	1.540.721
Döşeme ve demirbaşlar	13.628.026	17.917	-	(2.903.498)	177.009	-	10.919.454
Diğer maddi duran varlıklar	404.615	-	-	(170.176)	-	-	234.439
Yapılmakta olan yatırımlar	5.359.777	16.752.986	-	-	(7.237.371)	-	14.875.392
Toplam	760.426.462	16.804.030	55.402.545	(66.496.378)	(405.632)	(82.193.437)	683.537.590
Birikmiş amortisman:							
Yeraltı ve yerüstü düzenlemeleri	(5.737.821)	(490.612)	-	-	-	1.394.992	(4.833.441)
Binalar	(70.479.408)	(4.519.351)	-	-	-	28.804.205	(46.194.554)
Makine, tesis ve cihazlar	(460.343.250)	(12.009.127)	-	61.537.154	-	-	(410.815.223)
Taşıt araçları	(1.652.675)	(148.781)	-	645.726	-	-	(1.155.730)
Döşeme ve demirbaşlar	(12.494.726)	(221.153)	-	2.902.628	-	-	(9.813.251)
Diğer maddi duran varlıklar	(366.087)	(110)	-	170.178	-	-	(196.019)
Toplam	(551.073.967)	(17.389.134)	-	65.255.686	-	30.199.197	(473.008.218)
Net kayıtlı değeri	209.352.495						210.529.372

31 Aralık 2015 tarihinde sona eren yıla ait toplam amortisman giderleri ve ifta paylarının 15.454.202 TL'si satılan malın maliyetine, 606.152 TL'si pazarlama, satış ve dağıtım giderlerine, 1.328.780 TL'si genel yönetim giderlerine dahil edilmiştir.

Bossa Ticaret ve Sanayi İşletmeleri T.A.Ş. ve Bağlı Ortaklığı

31 Aralık 2016 tarihi itibarıyla konsolide finansal tablolara ilişkin dipnotlar (devamı)
(Tutarlar, aksi belirtilmedikçe Türk Lirası ("TL") olarak ifade edilmiştir.)

12. Maddi olmayan duran varlıklar

	1 Ocak 2016	Girişler	Çıkışlar	Transferler	31 Aralık 2016
Maliyet Bedeli					
Haklar	1.334.815	-	(8.365)	7.002.694	8.329.144
Özel maliyetler	556.649	-	-	-	556.649
Geliştirme giderleri	16.036.580	-	-	-	16.036.580
Bilgisayar programları	6.489.345	-	(30.785)	549.717	7.008.277
Toplam	24.417.389	-	(39.150)	7.552.411	31.930.650
Birikmiş itfa payı:					
Haklar	(1.038.779)	(55.805)	8.364	-	(1.086.220)
Özel maliyetler	(556.649)	-	-	-	(556.649)
Geliştirme giderleri	(10.491.958)	(2.383.365)	-	-	(12.875.323)
Bilgisayar programları	(5.223.553)	(721.060)	30.785	-	(5.913.828)
Toplam	(17.310.939)	(3.160.230)	39.149	-	(20.432.020)
Net kayıtlı değeri	7.106.450				11.498.630

31 Aralık 2016 tarihinde sona eren yıla ait toplam itfa giderlerinin 2.005.561 TL'si satılan malın maliyetine, 317.480 TL'si pazarlama, satış ve dağıtım giderlerine ve 837.189 TL'si genel yönetim giderlerine dahil edilmiştir.

	1 Ocak 2015	Girişler	Çıkışlar	Transferler	31 Aralık 2015
Maliyet Bedeli					
Haklar	1.052.103	-	(13.324)	296.036	1.334.815
Özel maliyetler	556.649	-	-	-	556.649
Geliştirme giderleri	16.036.580	-	-	-	16.036.580
Bilgisayar programları	6.379.750	-	-	109.595	6.489.345
Toplam	24.025.082	-	(13.324)	405.631	24.417.389
Birikmiş itfa payı:					
Haklar	(1.052.103)	-	13.324	-	(1.038.779)
Özel maliyetler	(556.649)	-	-	-	(556.649)
Geliştirme giderleri	(7.387.446)	(3.104.512)	-	-	(10.491.958)
Bilgisayar programları	(4.601.236)	(622.317)	-	-	(5.223.553)
Toplam	(13.597.434)	(3.726.829)	13.324	-	(17.310.939)
Net kayıtlı değeri	10.427.648				7.106.450

31 Aralık 2015 tarihinde sona eren yıla ait toplam itfa giderlerinin 2.619.450 TL'si satılan malın maliyetine, 339.916 TL'si pazarlama, satış ve dağıtım giderlerine ve 767.463 TL'si genel yönetim giderlerine dahil edilmiştir.

Bossa Ticaret ve Sanayi İşletmeleri T.A.Ş. ve Bağlı Ortaklığı

31 Aralık 2016 tarihi itibarıyla konsolide finansal tablolara ilişkin dipnotlar (devamı)
(Tutarlar, aksi belirtilmedikçe Türk Lirası ("TL") olarak ifade edilmiştir.)

13. Yatırım amaçlı gayrimenkuller

31 Aralık 2016 ve 2015 tarihlerinde sona eren dönemlere ait yatırım amaçlı gayrimenkullerde gerçekleşen hareketler aşağıdaki gibidir:

	31 Aralık 2016	31 Aralık 2015
Maliyet:	114.609.987	-
Birikmiş amortisman:	(27.381.987)	-
Net kayıtlı değeri	87.228.000	-

	1 Ocak 2016	Satış amaçlı sınıflandırılan duran varlıklardan transferler (*)	Yeniden değerleme (**)	31 Aralık 2016
Eski Dış Giyim Fabrikası	-	60.261.018	26.966.982	87.228.000
Toplam	-	60.261.018	26.966.982	87.228.000

(*) 30 Eylül 2016 tarihli mali tablolarda, TFRS-5 "Satış amaçlı elde tutulan duran varlıklar ve durdurulan faaliyetler" standardı kapsamında Satış Amaçlı Duran Varlık olarak sınıflandırılan Adana İli, Yüreğir İlçesi, Cumhuriyet Mahallesi, 2402 Ada ve 2 Parsel'de bulunan 232.875 m2 toplam alana sahip Eski Dış Giyim Fabrikası'nın mevcut piyasa koşulları değerlendirildiğinde, değer artış kazancı amacıyla elde tutulmasına, orta vadede gelişecek piyasa koşulları çerçevesinde tekrar değerlendirilmesine ve bu nedenle, ilgili taşınmazın 31 Aralık 2016 tarihli mali tablolarda TMS-40 standardı kapsamında Yatırım Amaçlı Gayrimenkul olarak sınıflandırılmasına Şirket yönetimi tarafından karar verilmiştir.

(**) 31 Aralık 2016 tarihi itibarıyla yatırım amaçlı gayrimenkullere ilişkin değer artışı tutarı ertelenmiş vergi tutarı arındırılarak özkaynaklar altında "Maddi duran varlık yeniden değerlendirme artışları" hesabında muhasebeleştirilmiştir.

Eski Dış Giyim Fabrikası Yüreğir/Adana

Gayrimenkul Adı	İl İlçe	Mahalle	Ada No	Parsel No	Toplam Alan	31 Aralık 2016 Net Kayıtlı Değeri
Eski Dış Giyim Fabrikası	Adana Yüreğir	Cumhuriyet	2402	2	232.875 m ²	87.228.000

Yatırım amaçlı gayrimenkullerin gerçeğe uygun değeri Harmoni Gayrimenkul Değerleme ve Danışmanlık A.Ş. tarafından hazırlanan 31 Aralık 2016 tarihli Gayrimenkul Değerleme Raporunda belirtilen maliyet yaklaşımı oluşumu yöntemi ile tespit edilmiştir.

14. Çalışanlara sağlanan faydalar kapsamında borçlar

	31 Aralık 2016	31 Aralık 2015
Personele borçlar	4.111.716	4.564.154
Ödenecek vergi ve borçlar (*)	2.971.498	1.657.675
Toplam	7.083.214	6.221.829

(*) Şirket'in çalışan personeli için ödenecek olan SGK ve muhtasar borçlarını içermektedir.

Bossa Ticaret ve Sanayi İşletmeleri T.A.Ş. ve Bağlı Ortaklığı

31 Aralık 2016 tarihi itibarıyla konsolide finansal tablolara ilişkin dipnotlar (devamı)
(Tutarlar, aksi belirtilmedikçe Türk Lirası ("TL") olarak ifade edilmiştir.)

15. Ertelenmiş gelirler ve devlet teşvik ve yardımları

a) Ertelenmiş gelirler

	31 Aralık 2016	31 Aralık 2015
Alınan avanslar	1.384.438	2.161.149
Toplam	1.384.438	2.161.149

b) Devlet teşvik ve yardımları

	31 Aralık 2016	31 Aralık 2015
Kısa vadeli devlet teşvik gelirleri (*)	269.760	323.320
Uzun vadeli devlet teşvik gelirleri (*)	209.162	478.921
Toplam	478.922	802.241

(*) Geliştirme projeleri kapsamında yapılan yatırımlara istinaden alınan devlet teşvikleri, bilançoda ertelenmiş gelir olarak gösterilmekte ve ilişkilendirildikleri varlığın tahmini faydalı ömrü boyunca doğrusal olarak gelir tablosuyla ilişkilendirilmektedir. Grup'un geliştirme harcamalarına istinaden TÜBİTAK' tan nakden tahsil ettiği teşvik, hibe ve destekler, aktifleştirilen ilgili varlıkların ortalama ekonomik ömrü olan 5 yılda gelir olarak muhasebeleştirilmektedir.

16. Çalışanlara sağlanan faydalara ilişkin karşılıklar

a) İzin Karşılığı

	31 Aralık 2016	31 Aralık 2015
Kullanılmayan izin karşılıkları	956.083	1.159.166
Toplam	956.083	1.159.166

31 Aralık 2016 ve 2015 dönemlerine ilişkin izin karşılığının hareket tablosu aşağıda verilmiştir:

Kullanılmayan izin karşılıkları	2016	2015
Dönem başı, 1 Ocak	1.159.166	1.606.035
Dönem içindeki artışlar	979.925	1.192.208
Dönem içindeki azalışlar	(1.183.008)	(1.639.077)
Dönem başı, 31 Aralık	956.083	1.159.166

b) Kıdem tazminatı karşılığı

31 Aralık 2016 ve 2015 dönemlerine ilişkin kıdem tazminatı karşılığının hareket tablosu aşağıda verilmiştir:

Kıdem tazminatı karşılığı	2016	2015
1 Ocak	10.602.701	10.380.527
Dönem içindeki artışlar	1.961.003	1.889.015
Ödemeler	(10.198.518)	(8.285.994)
Aktüeryal kayıp/kazanç	8.773.360	6.619.153
31 Aralık	11.138.546	10.602.701

Bossa Ticaret ve Sanayi İşletmeleri T.A.Ş. ve Bağlı Ortaklığı

31 Aralık 2016 tarihi itibarıyla konsolide finansal tablolara ilişkin dipnotlar (devamı)
(Tutarlar, aksi belirtilmedikçe Türk Lirası ("TL") olarak ifade edilmiştir.)

16. Çalışanlara sağlanan faydalara ilişkin karşılıklar (devamı)

Türk İş Kanunu'na göre Grup, bir senesini doldurmuş olan ve Grup'la ilişkisi kesilen, askere çağrılan veya 25 hizmet (kadınlarda 20) yılını dolduran ve emekliliğini kazanan veya vefat eden ve emeklilik yaşına ulaşmış (kadınlar için 58 yaşında, erkekler için 60 yaşında) personeli için kıdem tazminatı ödemekle mükelleftir. 23 Mayıs 2002'deki mevzuat değişikliğinden sonra emeklilikten önceki hizmet süresine ilişkin bazı geçiş süreci maddeleri çıkartılmıştır. Ödenecek tazminat her hizmet yılı için bir aylık maaş tutarı kadardır. Grup'un kıdem tazminatı karşılığı, kıdem tazminatı tavanı, 1 Ocak 2016 tarihinden itibaren geçerli olan 4.297,21 TL üzerinden hesaplanmaktadır. Grup'un çalışanlarının emekliliklerinden dolayı ortaya çıkacak gelecekteki muhtemel yükümlülüğün bugünkü değerinin tahmini ile hesaplanmıştır. Tebliğ, Grup'un kıdem tazminatı karşılığını tahmin etmek için aktüer değerlendirme yöntemlerinin kullanılmasını gerektirmektedir. Buna göre, toplam yükümlülüğün hesaplanmasında aşağıdaki aktüer varsayımları kullanılmıştır:

	31 Aralık 2016	31 Aralık 2015
İskonto oranı	%3,81	%3,81
Emeklilik olasılığının tahmini için devir hızı oranı	%95,5	%95,5

17. Karşılıklar, koşullu varlık ve yükümlülükler

a) Diğer kısa vadeli karşılıklar

	31 Aralık 2016	31 Aralık 2015
Dava karşılıkları	3.259.044	1.404.148
Toplam	3.259.044	1.404.148

31 Aralık 2016 ve 2015 dönemlerine ilişkin dava karşılığının hareket tablosu aşağıda verilmiştir:

	2016	2015
Dönem başı, 1 Ocak	1.404.148	919.525
Dönem içindeki artışlar	1.962.694	484.623
Dönem içinde iptal edilen karşılıklar (-)	(107.798)	-
Dönem sonu, 31 Aralık	3.259.044	1.404.148

b) Koşullu varlık ve yükümlülükler:

	31 Aralık 2016	31 Aralık 2015
Verilen teminat mektupları	3.746.478	7.948.128
Verilen ipotekler ve mevduat rehin (*)	281.547.580	246.980.080
Verilen bonolar	30.422.107	14.439.014
Toplam	315.716.165	269.367.222

(*) Grup 16 Mart 2015 tarihinde, mevcut tüm banka kredilerini Türkiye İş Bankası A.Ş.'de 8 yıl vadeli olarak yeniden yapılandırılan kredi refinansman işlemi gerçekleştirmiştir. İlgili bankaya 65.000.000 Avro ve 40.000.000 TL tutarında gayrimenkul ipoteği verilmiştir.

	31 Aralık 2016	31 Aralık 2015
Alınan teminat mektupları	5.580.908	8.372.170
Alınan ipotekler	718.750	868.750
Toplam	6.299.658	9.240.920

Bossa Ticaret ve Sanayi İşletmeleri T.A.Ş. ve Bağlı Ortaklığı

31 Aralık 2016 tarihi itibarıyla konsolide finansal tablolara ilişkin dipnotlar (devamı)
(Tutarlar, aksi belirtilmedikçe Türk Lirası ("TL") olarak ifade edilmiştir.)

17. Karşılıklar, koşullu varlık ve yükümlülükler (devamı)

c) Verilen teminat, rehin ve ipotekler (TRİ):

31 Aralık 2016:

	TL Karşılığı	TL	Avro	ABD Doları
A. Kendi Tüzel Kişiliği Adına Vermiş Olduğu TRİ'lerin Toplam Tutarı	315.716.165	44.150.558	73.200.250	-
B. Tam Konsolidasyon Kapsamına Dahil Edilen Ortaklıklar Lehine Vermiş Olduğu TRİ'lerin Toplam Tutarı	-	-	-	-
C. Olağan Ticari Faaliyetlerinin Yürütülmesi Amacıyla Diğer 3. Kişilerin Borcunu Temin Amacıyla Vermiş Olduğu	-	-	-	-
D. Diğer Verilen TRİ'lerin Toplam Tutarı				
- Ana Ortak Lehine Vermiş Olduğu TRİ'lerin Toplam Tutarı				
- B ve C maddeleri Kapsamına Girmeyen Diğer Grup şirketleri Lehine Vermiş Olduğu TRİ'lerin Toplam Tutarı	-	-	-	-
- C Maddesi Kapsamına Girmeyen 3. Kişiler Lehine Vermiş Olduğu TRİ'lerin Toplam Tutarı	-	-	-	-
TRİ'lerin toplam tutarı	315.716.165	44.150.558	73.200.250	-

31 Aralık 2015:

	TL Karşılığı	TL	Avro	ABD Doları
A. Kendi Tüzel Kişiliği Adına Vermiş Olduğu TRİ'lerin Toplam Tutarı	269.367.222	48.384.208	69.544.000	-
B. Tam Konsolidasyon Kapsamına Dahil Edilen Ortaklıklar Lehine Vermiş Olduğu TRİ'lerin Toplam Tutarı	-	-	-	-
C. Olağan Ticari Faaliyetlerinin Yürütülmesi Amacıyla Diğer 3. Kişilerin Borcunu Temin Amacıyla Vermiş Olduğu	-	-	-	-
D. Diğer Verilen TRİ'lerin Toplam Tutarı				
- Ana Ortak Lehine Vermiş Olduğu TRİ'lerin Toplam Tutarı				
- B ve C maddeleri Kapsamına Girmeyen Diğer Grup şirketleri Lehine Vermiş Olduğu TRİ'lerin Toplam Tutarı	-	-	-	-
- C Maddesi Kapsamına Girmeyen 3. Kişiler Lehine Vermiş Olduğu TRİ'lerin Toplam Tutarı	-	-	-	-
TRİ'lerin toplam tutarı	269.367.222	48.384.208	69.544.000	-

Bossa Ticaret ve Sanayi İşletmeleri T.A.Ş. ve Bağlı Ortaklığı

31 Aralık 2016 tarihi itibarıyla konsolide finansal tablolara ilişkin dipnotlar (devamı)
(Tutarlar, aksi belirtilmedikçe Türk Lirası ("TL") olarak ifade edilmiştir.)

18. Özkaynaklar

Grup'un hissedarları ve hisse oranları 31 Aralık 2016 ve 2015 tarihleri itibarıyla aşağıdaki gibidir:

Hissedarlar	31 Aralık 2016		31 Aralık 2015	
	Pay oranı	Pay tutarı	Pay oranı	Pay tutarı
Akkardan Sanayi ve Ticaret A.Ş.	%93,75	101.246.592	%93,75	101.246.592
Halka açık kısım	%6,25	6.753.408	%6,25	6.753.408
Ödenmiş sermaye	%100	108.000.000	%100	108.000.000
Sermaye düzeltme farkları		149.104.739		149.104.739
Toplam		257.104.739		257.104.739

Kanuni defterlerdeki birikmiş karlar aşağıda belirtilen kanuni yedeklerle ilgili hüküm haricinde dağıtılabilmektedirler. Türk Ticaret Kanunu'na göre yasal yedekler birinci ve ikinci tertip yasal yedekler olmak üzere ikiye ayrılır. Türk Ticaret Kanunu'na göre birinci tertip yasal yedekler, şirketin ödenmiş sermayesinin %20'sine ulaşıncaya kadar, kanuni net karın %5'i olarak ayrılır. İkinci tertip yasal yedekler ise ödenmiş sermayenin %5'ini aşan dağıtılan karın %10'udur. Türk Ticaret Kanunu'na göre, yasal yedekler ödenmiş sermayenin %50'sini geçmediği sürece sadece zararları netleştirmek için kullanılabilir, bunun dışında herhangi bir şekilde kullanılması mümkün değildir. Sermaye düzeltmesi farklarının sermayeye eklenmek dışında bir kullanımı yoktur.

Grup'un özkaynaklar tablosu 31 Aralık 2016 ve 2015 tarihleri itibarıyla aşağıdaki gibidir:

	31 Aralık 2016	31 Aralık 2015
Ödenmiş sermaye	108.000.000	108.000.000
Sermaye düzeltme farkları	149.104.739	149.104.739
Paylara ilişkin primler (iskontolar)	3.435	3.435
Kardan ayrılan kısıtlanmış yedekler	41.022.230	39.316.910
- Yasal yedekler	31.489.253	29.783.933
- Sermayeye eklenecek gayrimenkul veya iştirak satış kazancı	9.532.977	9.532.977
Diğer özkaynaklar payları (*)	(122.914.099)	(122.914.099)
Kar veya zararda yeniden sınıflandırılmayacak birikmiş diğer kapsamlı gelirler (giderler)	129.599.668	110.113.955
- Maddi duran varlık yeniden değerlendirme artışları	146.917.072	120.412.671
- Tanımlanmış fayda planları yeniden ölçüm kayıpları	(17.317.404)	(10.298.716)
Geçmiş yıllar karları	2.115.102	2.361.676
Net dönem karı / (zararı)	(8.662.577)	21.803.073
Özkaynaklar toplamı	298.268.498	307.789.689

(*) Grup, 2014 yılında 6552 sayılı Kanun'un 74. maddesinin getirdiği haklardan yararlanmak amacıyla ana ortağı olan ancak faaliyeti durdurulmuş olan Akkardan Sanayi ve Ticaret A.Ş.'den olan ve bu kanun maddesine uygun nitelikte bulunan 122.914.099 TL alacağını bu kapsamda değerlendirmiş ve ilgili vergilerini ödeyerek bu alacağını yasal olarak kayıtlarından çıkarma hakkını elde etmiştir. Ancak, Şirket yönetimi yapılan işlemin ana ortak ile alakalı bir işlem olması sebebiyle söz konusu 122.914.099 TL'yi 31 Aralık 2014 tarihi itibarıyla özkaynaklar hesabında yaratılan "Diğer özkaynaklar payları" içerisinde ayrıca takip etmeye başlamış ve söz konusu tutarı ileride ana ortağa yapacağı temettü ödemeleri, hisse satışı veya birleşme işlemleri de dahil olmak üzere diğer sermaye piyasası araçları ile kapatmayı planlamaktadır.

Bossa Ticaret ve Sanayi İşletmeleri T.A.Ş. ve Bağlı Ortaklığı

31 Aralık 2016 tarihi itibarıyla konsolide finansal tablolara ilişkin dipnotlar (devamı)
(Tutarlar, aksi belirtilmedikçe Türk Lirası ("TL") olarak ifade edilmiştir.)

18. Özkaynaklar (devamı)

Kâr Dağıtım

Şirket, 2 Haziran 2016 tarihinde gerçekleştirdiği 2015 Faaliyet Yılı Olağan Genel Kurul Toplantısında alınan karar gereği; 8 Haziran 2016 tarihinde toplam 22.453.200 TL temettü ödemesi gerçekleştirilmiştir. Bu tarihte, Akkardan Sanayi ve Ticaret A.Ş. payına düşen 21.049.166 TL temettü nakit ödenmeyip, bilanço aktifindeki ilişkili taraflardan alacaklar hesabından mahsup edilmiştir.

31 Aralık 2016 ve 2015 tarihleri itibarıyla kardan ayrılan kısıtlanmış yedeklerin detayı aşağıdaki gibidir:

Kârdan ayrılan kısıtlanmış yedekler:

	31 Aralık 2016	31 Aralık 2015
Gayrimenkul ve menkul kıymet satış kârı	9.532.977	9.532.977
1. Tertip yedek akçeler	12.847.440	12.847.440
2. Tertip yedek akçeler	18.641.813	16.936.493
Toplam	41.022.230	39.316.910

19. Hasılat ve satışların maliyeti

	1 Ocak- 31 Aralık 2016	1 Ocak- 31 Aralık 2015
Hasılat (Net)		
Yurtiçi satışlar	200.219.091	199.325.285
Yurt dışı satışlar	160.981.142	175.290.281
Toplam	361.200.233	374.615.566

	1 Ocak- 31 Aralık 2016	1 Ocak- 31 Aralık 2015
Satışların maliyeti (-)		
Yurtiçi satışlar (-)	(172.820.226)	(162.484.070)
Yurt dışı satışlar (-)	(109.590.439)	(116.717.071)
Toplam	(282.410.665)	(279.201.141)

Satışların maliyetinin detayı aşağıda verilmiştir:

	1 Ocak- 31 Aralık 2016	1 Ocak- 31 Aralık 2015
İlk madde giderleri	(141.226.049)	(134.427.993)
İşçilik giderleri	(43.578.625)	(35.674.078)
Genel üretim giderleri (*)	(88.187.232)	(98.173.192)
Stoklardaki değişim	(9.418.759)	(10.925.878)
Toplam satışların maliyeti	(282.410.665)	(279.201.141)

(*) Endirekt işçilik giderlerini de içermektedir

Bossa Ticaret ve Sanayi İşletmeleri T.A.Ş. ve Bağlı Ortaklığı

31 Aralık 2016 tarihi itibarıyla konsolide finansal tablolara ilişkin dipnotlar (devamı)
(Tutarlar, aksi belirtilmedikçe Türk Lirası ("TL") olarak ifade edilmiştir.)

20. Faaliyet giderleri

	1 Ocak- 31 Aralık 2016	1 Ocak- 31 Aralık 2015
Genel yönetim giderleri		
Personel gideri	(17.117.770)	(19.274.295)
Danışmanlık ve müşavirlik gideri	(2.707.292)	(2.601.895)
Amortisman ve itfa gideri	(1.708.034)	(2.096.243)
Bakım, onarım ve temizlik gideri	(770.794)	(1.116.717)
Bilgi işlem giderleri	(1.345.042)	(1.112.890)
Yardımcı işletme gider payları	(907.006)	(832.818)
Seyahat gideri	(499.743)	(658.264)
Sigorta gideri	(675.292)	(605.748)
Kira gideri	(612.530)	(984.979)
Elektrik, su, doğalgaz giderleri	(556.714)	(515.056)
Ofis gideri	(101.207)	(217.269)
Vergi ve resmi harçlar	(71.056)	(87.779)
Diğer	(969.676)	(1.917.714)
Toplam	(28.042.156)	(32.021.667)

	1 Ocak- 31 Aralık 2016	1 Ocak- 31 Aralık 2015
Pazarlama, satış ve dağıtım giderleri		
İhracat giderleri	(10.683.713)	(12.333.845)
Personel giderleri	(8.763.748)	(9.062.479)
Reklam giderleri	(3.407.282)	(4.358.413)
Yardımcı işletme gider payları	(1.075.297)	(1.657.679)
Danışmanlık gideri	(1.006.899)	(1.595.374)
Nakliye gideri	(1.300.671)	(1.892.230)
Yurt içi satış komisyonu	(2.354.583)	(2.362.304)
Haberleşme ve kargo giderleri	(715.024)	(982.277)
Dışarıdan sağlanan faydalara ilişkin giderler	(753.059)	(785.451)
Amortisman giderleri	(854.718)	(946.068)
Seyahat giderleri	(676.768)	(826.812)
Kira giderleri	(453.423)	(378.208)
Diğer	(1.477.871)	(1.478.643)
Toplam	(33.523.056)	(38.659.783)

Amortisman ve itfa payları ile personel giderlerinin fonksiyonel kırılımı aşağıdaki gibidir:

	1 Ocak- 31 Aralık 2016	1 Ocak- 31 Aralık 2015
Amortisman ve itfa payları		
Satışların maliyeti	16.612.286	18.073.652
Pazarlama, satış ve dağıtım giderleri	854.718	946.068
Genel yönetim giderleri	1.708.034	2.096.243
Toplam	19.175.038	21.115.963

Bossa Ticaret ve Sanayi İşletmeleri T.A.Ş. ve Bağlı Ortaklığı

31 Aralık 2016 tarihi itibarıyla konsolide finansal tablolara ilişkin dipnotlar (devamı)
(Tutarlar, aksi belirtilmedikçe Türk Lirası ("TL") olarak ifade edilmiştir.)

21. Esas faaliyetlerden diğer gelir / (giderler)

	1 Ocak- 31 Aralık 2016	1 Ocak- 31 Aralık 2015
Kambiyo karları (müşteri-satıcı)	36.570.538	42.751.295
Muhtelif satışlar (*)	8.163.518	7.285.550
Vadeli satış vade farkı gelirleri	1.945.871	3.997.260
Numune gelirleri	2.187.624	3.624.305
Tekstil işveren sendikası destek gelirleri	1.725.057	2.742.729
Turquality teşvik gelirleri	383.409	344.460
Vade farkı gelirleri	35.673	68.624
Kira geliri	3.559	10.759
Diğer gelirler	7.830.537	6.510.156
Esas faaliyetlerden diğer gelirler	58.845.786	67.335.138

(*) Hammadde, yardımcı madde ve satın alınan diğer malzemelerin satışlarından oluşmaktadır.

	1 Ocak- 31 Aralık 2016	1 Ocak- 31 Aralık 2015
Kambiyo zararları (müşteri-satıcı)	(21.135.725)	(27.884.935)
Muhtelif satış maliyeti (*)	(5.938.110)	(5.609.441)
Numune giderleri	(1.530.894)	(2.398.258)
Diğer vergi ve harçlar	(6.332.341)	(2.089.914)
Vadeli alım vade farkı gideri	(857.929)	(1.093.146)
Rest iplik maliyeti	(2.411.066)	(1.167.219)
Karşılık giderleri	(3.099.226)	(1.620.240)
Tazminat ve ceza giderleri	(857.557)	(26.951)
Kullanılmayan sabit kıymet amortisman ve bakım giderleri	-	(10.227)
İthalat dosya masraf ve giderleri	(56.109)	(15.878)
Diğer	(3.099.022)	(2.586.641)
Esas faaliyetlerden diğer giderler	(45.317.979)	(44.502.850)

(*) Hammadde, yardımcı madde ve satın alınan diğer malzemelerin satış maliyetlerinden oluşmaktadır.

22. Finansman geliri

	1 Ocak- 31 Aralık 2016	1 Ocak- 31 Aralık 2015
Faiz geliri	18.600.333	20.815.060
Kur farkı gelirleri	2.659.807	5.736.477
Toplam finansman gelirleri	21.260.140	26.551.537

23. Finansman giderleri

	1 Ocak- 31 Aralık 2016	1 Ocak- 31 Aralık 2015
Faiz gideri	(17.254.551)	(20.061.881)
Kur farkı giderleri	(32.953.590)	(32.830.705)
Toplam finansman giderleri	(50.208.141)	(52.892.586)

Bossa Ticaret ve Sanayi İşletmeleri T.A.Ş. ve Bağlı Ortaklığı

31 Aralık 2016 tarihi itibarıyla konsolide finansal tablolara ilişkin dipnotlar (devamı)
(Tutarlar, aksi belirtilmedikçe Türk Lirası ("TL") olarak ifade edilmiştir.)

24. Yatırım faaliyetlerinden gelirler

	1 Ocak- 31 Aralık 2016	1 Ocak- 31 Aralık 2015
Sabit kıymet satış karı	3.916.004	4.437.534
Yatırım faaliyetlerinden gelirler	3.916.004	4.437.534

25. Yatırım faaliyetlerinden giderler

	1 Ocak- 31 Aralık 2016	1 Ocak- 31 Aralık 2015
Sabit kıymet satış zararı	(1.299.298)	(316.498)
Satış amaçlı gayrimenkul değer düşüklüğü gideri	(14.127.637)	-
Yatırım faaliyetlerinden giderler	(15.426.935)	(316.498)

26. Vergi varlık ve yükümlülükleri

31 Aralık 2016 ve 2015 tarihlerinde sona eren yıllara ait gelir tablolarına yansıtılmış vergi tutarları aşağıda özetlenmiştir:

	31 Aralık 2016	31 Aralık 2015
Cari yıl kurumlar vergisi	(1.455.354)	(4.301.859)
Ertelenmiş vergi geliri/gideri	2.499.546	759.682
Dönem karı vergi gelir/(gideri)	1.044.192	(3.542.177)

31 Aralık 2016 ve 2015 tarihleri itibarıyla vergi yükümlülükleri aşağıda özetlenmiştir:

	31 Aralık 2016	31 Aralık 2015
Ödenecek kurumlar vergisi	1.455.354	4.301.859
Peşin ödenen vergiler (-)	(3.525.779)	(945.654)
Vergi varlığı/yükümlülüğü	(2.070.425)	3.356.205

Kurumlar Vergisi Kanunu 13 Haziran 2006 tarih ve 5520 sayılı yasa ile değişmiştir. Söz konusu 5520 sayılı yeni Kurumlar Vergisi Kanunu'nun pek çok hükmü 1 Ocak 2006 tarihinden geçerli olmak üzere yürürlüğe girmiştir. Buna göre Türkiye'de, kurumlar vergisi oranı 2016 yılı için %20'dir (2015:%20). Kurumlar vergisi oranı kurumların ticari kazancına vergi yasaları gereğince indirimi kabul edilmeyen giderlerin ilave edilmesi, vergi yasalarında yer alan istisna (iştirak kazançları istisnası, yatırım indirimi istisnası vb.) ve indirimlerin (ar-ge indirimi gibi) indirilmesi sonucu bulunacak vergi matrahına uygulanır. Kar dağıtılmadığı takdirde başka bir vergi ödenmemektedir.

Türkiye'deki bir işyeri ya da daimi temsilcisi aracılığı ile gelir elde eden dar mükellef kurumlar ile Türkiye'de yerleşik kurumlara ödenen kar paylarından (temettü) stopaj yapılmaz. Bunların dışında kalan kişi ve kurumlara yapılan temettü ödemeleri %15 oranında stopaja tabidir. Karın sermayeye ilavesi, kar dağıtımını sayılmaz.

Şirketler üçer aylık mali karları üzerinden %20 oranında geçici vergi hesaplar ve o dönemi izleyen ikinci ayın 14. gününe kadar beyan edip 17. günü akşamına kadar öderler. Yıl içinde ödenen geçici vergi o yıla ait olup izleyen yıl verilecek kurumlar vergisi beyannamesi üzerinden hesaplanacak kurumlar vergisinden mahsup edilir. Mahsuba rağmen ödenmiş geçici vergi tutarı kalmış ise bu tutar nakden iade alınabileceği gibi devlete karşı olan herhangi bir başka mali borca da mahsup edilebilir.

Bossa Ticaret ve Sanayi İşletmeleri T.A.Ş. ve Bağlı Ortaklığı

31 Aralık 2016 tarihi itibarıyla konsolide finansal tablolara ilişkin dipnotlar (devamı)
(Tutarlar, aksi belirtilmedikçe Türk Lirası ("TL") olarak ifade edilmiştir.)

26. Vergi varlık ve yükümlülükleri (devamı)

Türkiye’de ödenecek vergiler konusunda vergi otoritesi ile mutabakat sağlamak gibi bir uygulama bulunmamaktadır. Kurumlar vergisi beyannameleri hesap döneminin kapandığı ayı takip eden dördüncü ayın 25 inci günü akşamına kadar bağlı bulunulan vergi dairesine verilir. Vergi incelemesine yetkili makamlar beş yıl zarfında muhasebe kayıtlarını inceleyebilir ve hatalı işlem tespit edilirse ödenecek yapılacak vergi tarhiyatı nedeniyle vergi miktarları değişebilir. Türk vergi mevzuatına göre beyanname üzerinde gösterilen mali zararlar 5 yılı aşmamak kaydıyla dönem kurum kazancından indirilebilirler. Ancak, mali zararlar, geçmiş yıl karlarından mahsup edilemez. Kurumlar Vergisi Kanunu’nda kurumlara yönelik birçok istisna bulunmaktadır. Bu istisnalardan Grup’a ilişkin olanları aşağıda açıklanmıştır:

Bu istisnalardan Grup’a ilişkin olanları aşağıda açıklanmıştır:

İştirak Kazançları İstisnası:

Kurumların tam mükellefiyete tabi bir başka kurumun sermayesine iştirakten elde ettikleri temettü kazançları (yatırım fonlarının katılma belgeleri ile yatırım ortaklıkları hisse senetlerinden elde edilen kar payları hariç) kurumlar vergisinden istisnadır.

Dolayısı ile ticari kar/(zarar) rakamı içinde yer alan yukarıda sayılan nitelikteki kazançlar kurumlar vergisi hesabında dikkate alınmıştır. Kurumlar vergisi matrahının tespitinde yukarıda yer alan istisnalar yanında ayrıca Kurumlar Vergisi Kanunu’nun 8, 9 ve 10. maddeleri ile Gelir Vergisi Kanunu’nun 40. madde hükmünde belirtilen indirimler de dikkate alınır.

Grup, ertelenmiş vergi varlık ve yükümlülüklerini, bilanço kalemlerinin Türkiye Finansal Raporlama Standartları ve yasal finansal tabloları arasındaki farklı değerlendirilmeleri sonucunda ortaya çıkan geçici farkların etkilerini dikkate alarak hesaplamaktadır. İleriki dönemlerde gerçekleşecek geçici farklar üzerinden yükümlülük metoduna göre hesaplanan ertelenmiş vergi varlıkları ve yükümlülükleri için uygulanacak oran %20’dir.

31 Aralık 2016 ve 2015 tarihleri itibarıyla birikmiş geçici farklar ve ertelenmiş vergi varlık ve yükümlülüklerinin yürürlükteki vergi oranları kullanılarak hazırlanan dökümü aşağıdaki gibidir:

	Birikmiş geçici farklar		Ertelenmiş vergi varlığı/(yükümlülüğü)	
	31 Aralık 2016	31 Aralık 2015	31 Aralık 2016	31 Aralık 2015
Maddi ve maddi olmayan varlıkların kayıtlı değeri ile vergi değeri arasındaki net fark	170.864.671	159.734.950	(17.030.569)	(17.933.559)
Sabit kıymet satış karından doğan ertelenmiş vergiler	3.212.907	-	(642.581)	-
Kıdem tazminatı karşılığı	(11.138.546)	(10.602.701)	2.227.709	2.120.540
Kullanılmamış izin karşılığı	(956.083)	(1.159.166)	191.217	231.833
Finansal borçlanmalarla ilgili iç verim	1.617.670	2.381.909	(323.534)	(476.382)
Diğer, net	(3.410.382)	(749.093)	682.076	149.820
Ertelenmiş vergi yükümlülüğü, net	160.190.236	149.605.899	(14.895.682)	(15.907.748)

Ertelenmiş vergi hareket tablosu aşağıdaki gibidir:

	2016	2015
1 Ocak bakiyesi	(15.907.748)	(13.122.071)
Gelir tablosuna kaydedilen ertelenmiş vergi gideri/geliri	2.499.546	759.682
Diğer kapsamlı gelir/gidere yansıtılan	1.754.672	1.323.832
Diğer kapsamlı gelir/gidere yansıtılan (değerleme)	(3.242.152)	(4.869.190)
Net bakiye	(14.895.682)	(15.907.748)

Bossa Ticaret ve Sanayi İşletmeleri T.A.Ş. ve Bağlı Ortaklığı

31 Aralık 2016 tarihi itibarıyla konsolide finansal tablolara ilişkin dipnotlar (devamı)
(Tutarlar, aksi belirtilmedikçe Türk Lirası ("TL") olarak ifade edilmiştir.)

26. Vergi varlık ve yükümlülükleri (devamı)

Vergi öncesi kara yasal vergi oranı uygulanıp bulunan kurumlar vergisi gideri ile 31 Aralık 2016 ve 2015 tarihlerinde sona eren dönemlere ait gelir tablosunda gösterilen kurumlar vergisi gideri arasındaki mutabakat:

	1 Ocak- 31 Aralık 2016	1 Ocak- 31 Aralık 2015
Toplam vergi öncesi kar / (zarar)	(9.706.769)	25.345.250
Geçerli olan yasal kurumlar vergisi oranı %20 üzerinden vergi	1.941.354	(5.069.050)
Kanunen kabul edilmeyen giderlerin etkisi	(1.307.867)	(449.045)
İndirim ve istisnalar	977.638	-
Diğer	(566.933)	1.975.918
Kâr tablosundaki vergi karşılığı geliri	1.044.192	(3.542.177)

27. Hisse başına kazanç

Hisse başına kazanç, hissedarlara ait net karın çıkarılmış adi hisselerin ağırlıklı ortalama adedine bölünmesi ile hesaplanır.

	31 Aralık 2016	31 Aralık 2015
Net dönem karı / (zararı)	(8.662.577)	21.803.073
Yıl boyunca mevcut olan hisselerin ağırlıklı ortalama sayısı (adet) (1 TL nominal değerli)	10.800.000.000	10.800.000.000
Elde edilen hisse başına kar / (zarar)	(0,0008)	0,0020

28. Finansal araçlardan kaynaklanan risklerin niteliği ve düzeyi

Finansal risk yönetimi

Finansal risk faktörleri

Grup faaliyetlerinden dolayı çeşitli finansal risklere maruz kalmaktadır. Bu riskler; piyasa riski, (kur riski, faiz oranı riski), kredi riski, likidite riski ve fonlama riskidir. Grup toptan risk yönetim programı, mali piyasaların öngörülemezliğine odaklanmakta olup, Grup'un mali performansı üzerindeki potansiyel olumsuz etkilerin en aza indirgenmesini amaçlamıştır. Risk yönetimi Yönetim Kurulu tarafından onaylanan politikalar çerçevesinde üst yönetim tarafından yürütülmektedir. Grup yönetimi diğer birimleri ile yakın işbirliği kurmakta, finansal risklerin tespit edilip değerlendirilmesi ve riskten korunmasını sağlamaktadır.

Piyasa Riski

Kur riski

Grup, döviz cinsinden borçlu veya alacaklı bulunulan meblağların Türk Lirasına çevrilmesinden dolayı kur değişimlerinden doğan döviz kuru riskine maruz kalmaktadır. Söz konusu döviz kuru riski, döviz pozisyonunun analiz edilmesi ile takip edilmekte ve sınırlandırılmaktadır.

31 Aralık 2016 ve 2015 tarihleri itibarıyla Grup'un sahip olduğu döviz tanımlı varlık ve borçlar aşağıdaki gibidir:

	31 Aralık 2016	31 Aralık 2015
Varlıklar	204.530.000	221.727.078
Yükümlülükler	(315.155.705)	(267.555.429)
Net döviz pozisyonu	(110.625.705)	(45.828.351)

Bossa Ticaret ve Sanayi İşletmeleri T.A.Ş. ve Bağlı Ortaklığı

31 Aralık 2016 tarihi itibarıyla konsolide finansal tablolara ilişkin dipnotlar (devamı)
(Tutarlar, aksi belirtilmedikçe Türk Lirası ("TL") olarak ifade edilmiştir.)

28. Finansal araçlardan kaynaklanan risklerin niteliği ve düzeyi (devamı)

Döviz Pozisyonu Tablosu

31 Aralık 2016 ve 31 Aralık 2015 tarihleri itibarıyla Grup'un sahip olduğu döviz tanımlı varlık ve yükümlülükler aşağıdaki gibidir:

31 Aralık 2016					
	TL Karşılığı	ABD Doları	Avro	İngiliz Sterlini	Diğer
Ticari alacaklar	69.955.238	589.077	18.224.434	62.824	-
Parasal finansal varlıklar	15.173.507	662.237	3.461.755	29	20
Diğer	119.401.255	-	32.184.494	-	-
Toplam varlıklar	204.530.000	1.251.314	53.870.683	62.853	20
Ticari borçlar	(86.083.486)	(3.028.515)	(20.155.397)	475	(189.551)
Finansal yükümlülükler	(229.072.219)	-	(61.746.198)	-	-
Toplam yükümlülükler	(315.155.705)	(3.028.515)	(81.901.595)	475	(189.551)
Net yabancı para (yükümlülük)/ varlık pozisyonu	(110.625.705)	(1.777.201)	(28.030.912)	63.328	(189.531)
İhracat	160.981.142	5.288.640	42.474.822	497.488	-
İthalat	84.967.762	5.916.083	17.135.840	-	232.472
31 Aralık 2015					
	TL Karşılığı	ABD Doları	Avro	İngiliz Sterlini	Diğer
Ticari alacaklar	95.674.786	3.433.123	26.686.759	207.592	-
Parasal finansal varlıklar	8.049.082	463.218	2.078.990	22.329	-
Diğer	118.003.210	-	37.135.955	-	-
Toplam varlıklar	221.727.078	3.896.341	65.901.704	229.921	-
Ticari borçlar	(61.467.842)	(6.957.831)	(12.568.477)	(15.378)	(421.549)
Finansal yükümlülükler	(206.087.587)	-	(64.856.365)	-	-
Toplam yükümlülükler	(267.555.429)	(6.957.831)	(77.424.842)	(15.378)	(421.549)
Net yabancı para (yükümlülük)/ Varlık pozisyonu	(45.828.351)	(3.061.490)	(11.523.138)	214.543	(421.549)
İhracat	175.290.282	11.405.606	46.691.252	941.702	-
İthalat	65.175.256	14.633.562	7.046.881	2.996	2.784.479

Bossa Ticaret ve Sanayi İşletmeleri T.A.Ş. ve Bağlı Ortaklığı

31 Aralık 2016 tarihi itibarıyla konsolide finansal tablolara ilişkin dipnotlar (devamı)
(Tutarlar, aksi belirtilmedikçe Türk Lirası ("TL") olarak ifade edilmiştir.)

28. Finansal araçlardan kaynaklanan risklerin niteliği ve düzeyi (devamı)

Döviz Kuru Duyarlılık Analizi Tablosu

	Kar/Zarar	
	Yabancı paranın değer kazanması	Yabancı paranın değer kaybetmesi
31 Aralık 2016 itibarıyla;		
ABD Doları'nın TL karşısında %10 değerlenmesi halinde:		
ABD Doları net varlığı	(625.432)	625.432
ABD Doları riskinden korunan kısım		
ABD Doları Net Etki	(625.432)	625.432
Avro'nun TL karşısında %10 değerlenmesi halinde:		
Avro net varlığı	(10.399.188)	10.399.188
Avro riskinden korunan kısım		
Avro Net Etki	(10.399.188)	10.399.188
Diğer dövizlerin TL karşısında %10 değişmesi halinde:		
Diğer döviz net varlık/(yükümlülüğü)	27.350	(27.350)
Diğer döviz riskinden korunan kısım		
Diğer Döviz Net Etki	27.350	(27.350)
Toplam	(10.997.270)	10.997.270

	Kar/Zarar	
	Yabancı paranın değer kazanması	Yabancı paranın değer kaybetmesi
31 Aralık 2015 itibarıyla;		
ABD Doları'nın TL karşısında %10 değerlenmesi halinde:		
ABD Doları net varlığı	(890.159)	890.159
ABD Doları riskinden korunan kısım		
ABD Doları Net Etki	(890.159)	890.159
Avro'nun TL karşısında %10 değerlenmesi halinde:		
Avro net varlığı	(3.661.593)	3.661.593
Avro riskinden korunan kısım		
Avro Net Etki	(3.661.593)	3.661.593
Diğer dövizlerin TL karşısında %10 değişmesi halinde:		
Diğer döviz net varlık/(yükümlülüğü)	92.269	(92.269)
Diğer döviz riskinden korunan kısım		
Diğer Döviz Net Etki	92.269	(92.269)
Toplam	(4.459.483)	4.459.483

Faiz oranı riski

Grup, faiz oranlarındaki değişmelerin faiz getiren varlık ve yükümlülükler üzerindeki etkisinden dolayı faiz oranı riskine maruz kalmaktadır. Grup, elinde bulundurduğu ve kullanmadığı nakit varlıklarını vadeli mevduat olarak değerlendirmektedir. Bunlar haricindeki gelirleri ve faaliyetlerden kaynaklanan nakit akımları büyük oranda piyasa faiz oranlarındaki değişikliklerden bağımsızdır. Grup'un faiz oranı riski sabit oranlı kısa vadeli krediler kullanarak borçlanmadan kaynaklanmaktadır. Grup söz konusu faiz oranı riskini en aza indirmek için en uygun koşullardaki oranlardan borçlanmayı sağlamaya yönelik çalışmalar yürütmektedir.

Bossa Ticaret ve Sanayi İşletmeleri T.A.Ş. ve Bağlı Ortaklığı

31 Aralık 2016 tarihi itibarıyla konsolide finansal tablolara ilişkin dipnotlar (devamı)
(Tutarlar, aksi belirtilmedikçe Türk Lirası ("TL") olarak ifade edilmiştir.)

28. Finansal araçlardan kaynaklanan risklerin niteliği ve düzeyi (devamı)

Grup faiz oranına duyarlı finansal araçlarını gösteren tablo aşağıdaki gibidir:

	31 Aralık 2016	31 Aralık 2015
Sabit faizli finansal araçlar		
Finansal varlıklar	17.705.905	10.933.608
Finansal yükümlülükler	37.137.743	32.505.419
Değişken faizli finansal araçlar		
Finansal yükümlülükler	232.384.762	214.279.971

Grup'un bilançosunda gerçeğe uygun değeri kar/zarara yansıtılan finansal varlık olarak sınıfladığı borçlanma araçlarının faiz değişimlerine bağlı olarak faiz riskine maruz kalmaktadır. Raporlama tarihinde faiz oranlarında %1'lik bir düşüş/yükseliş olması ve diğer tüm değişkenlerin sabit tutulması durumunda:

31 Aralık 2016 tarihinde diğer tüm değişkenler sabit kabul edilerek, TL para birimi cinsinden olan faiz %1 puan yüksek olsaydı 396.433 vergi öncesi zarar; %1 puan düşük olsaydı 400.975 vergi öncesi kar oluşmaktadır.

Kredi Riski

Kredi riski, nakit ve nakit benzeri değerlerden, bankalarda tutulan mevduatlardan ve tahsil edilmemiş alacakları kapsayan kredi riskine maruz kalan müşterilerden oluşmaktadır.

Grup yönetimi tahsil edilmemiş alacakları için, her anlaşmada bulunan karşı taraf (ilişkili taraflar hariç) için ortalama riski kısıtlayarak ve gerektiği takdirde teminat alarak karşılamaktadır.

	31 Aralık 2016					
	Ticari alacaklar		Diğer alacaklar		Nakit ve nakit benzerleri ve finansal yatırımlar	
	İlişkili taraf	Diğer taraf	İlişkili taraf	Diğer taraf	İlişkili taraf	Diğer taraf
Raporlama tarihi itibarıyla maruz kalınan azami kredi riski (A+B+C+D+E)	-	68.611.686	245.307.848	3.232.620	-	18.786.546
- Azami riskin teminat, vs ile güvence altına alınmış kısmı	-	4.936.658	-	-	-	-
A. Vadesi geçmemiş ya da değer düşüklüğüne uğramamış finansal varlıkların net defter değeri	-	67.403.403	245.307.848	3.232.620	-	18.786.546
B. Koşulları yeniden görüşülmüş bulunan, aksi takdirde vadesi geçmiş veya değer düşüklüğüne uğramış sayılacak finansal varlıkların defter değeri	-	-	-	-	-	-
C. Vadesi geçmiş ancak değer düşüklüğüne uğramamış varlıkların net defter değeri	-	5.866.664	-	-	-	-
- Teminat, vs ile güvence altına alınmış kısmı	-	-	-	-	-	-
D. Değer düşüklüğüne uğrayan varlıkların net defter değerleri	-	(4.658.381)	-	-	-	-
- Vadesi geçmiş (brüt defter değeri)	-	-	-	-	-	-
- Değer düşüklüğü (-)	-	(4.658.381)	-	-	-	-
- Net değer teminat, vs ile güvence altına alınmış kısmı	-	-	-	-	-	-
- Vadesi geçmemiş (brüt defter değeri)	-	-	-	-	-	-
- Değer düşüklüğü (-)	-	-	-	-	-	-
- Net değer teminat, vs ile güvence altına alınmış kısmı	-	-	-	-	-	-
E. Bilanço dışı kredi riski içeren unsurlar	-	-	-	-	-	-

Bossa Ticaret ve Sanayi İşletmeleri T.A.Ş. ve Bağlı Ortaklığı

31 Aralık 2016 tarihi itibarıyla konsolide finansal tablolara ilişkin dipnotlar (devamı)
(Tutarlar, aksi belirtilmedikçe Türk Lirası ("TL") olarak ifade edilmiştir.)

28. Finansal araçlardan kaynaklanan risklerin niteliği ve düzeyi (devamı)

						31 Aralık 2015
						Nakit ve nakit benzerleri ve finansal yatırımlar
		Ticari alacaklar	Diğer alacaklar			
	İlişkili taraf	Diğer taraf	İlişkili taraf	Diğer taraf	İlişkili taraf	Diğer taraf
Raporlama tarihi itibarıyla maruz kalınan azami kredi riski (A+B+C+D+E)	-	91.563.896	228.177.995	5.964.928	-	12.889.753
- Azami riskin teminat, vs ile güvence altına alınmış kısmı	-	7.966.920	-	-	-	-
A. Vadesi geçmemiş ya da değer düşüklüğüne uğramamış finansal varlıkların net defter değeri	-	84.376.686	228.177.995	5.964.928	-	12.889.753
B. Koşulları yeniden görüşülmüş bulunan, aksi takdirde vadesi geçmiş veya değer düşüklüğüne uğramış sayılacak finansal varlıkların defter değeri	-	-	-	-	-	-
C. Vadesi geçmiş ancak değer düşüklüğüne uğramamış varlıkların net defter değeri	-	10.496.830	-	-	-	-
- Teminat, vs ile güvence altına alınmış kısmı	-	-	-	-	-	-
D. Değer düşüklüğüne uğrayan varlıkların net defter değerleri	-	(3.309.620)	-	-	-	-
- Vadesi geçmiş (brüt defter değeri)	-	-	-	-	-	-
- Değer düşüklüğü (-)	-	(3.309.620)	-	-	-	-
- Net değer teminat, vs ile güvence altına alınmış kısmı	-	-	-	-	-	-
- Vadesi geçmemiş (brüt defter değeri)	-	-	-	-	-	-
- Değer düşüklüğü (-)	-	-	-	-	-	-
- Net değer teminat, vs ile güvence altına alınmış kısmı	-	-	-	-	-	-
E. Bilanço dışı kredi riski içeren unsurlar	-	-	-	-	-	-

Fonlama riski

Mevcut ve ilerideki muhtemel borç gereksinimlerinin fonlanabilme riski, yeterli sayıda ve yüksek kalitedeki kredi sağlayıcılarının erişilebilirliğinin sürekli kılınması suretiyle yönetilmektedir.

Sermaye risk yönetimi

Sermayeyi yönetirken Şirket'in hedefleri, ortaklarına getiri, diğer hissedarlara fayda sağlamak ve sermaye maliyetini azaltmak amacıyla en uygun sermaye yapısını sürdürmek için Şirket'in faaliyette bulunabilirliğinin devamını korumaktır.

Sermaye yapısını korumak veya yeniden düzenlemek için Şirket ortaklara ödenecek temettü tutarını belirler, yeni hisseler çıkarabilir ve borçlanmayı azaltmak için varlıklarını satabilir.

Sektördeki diğer şirketlere paralel olarak Şirket sermayeyi borç/sermaye oranını kullanarak izler. Bu oran net borcun toplam sermayeye bölünmesiyle bulunur. Net borç, nakit ve nakit benzeri değerlerin toplam borç tutarından (bilançoda gösterildiği gibi kredileri, ticari ve diğer borçları içerir) düşülmesiyle hesaplanır. Toplam sermaye, bilançoda gösterildiği gibi özkaynaklar ile net borcun toplanmasıyla hesaplanır.

31 Aralık 2016 ve 2015 tarihleri itibarıyla borç/özkaynak oranı aşağıdaki gibidir:

	31 Aralık 2016	31 Aralık 2015
Toplam finansal borçlar	267.970.480	246.785.390
Nakit ve nakit benzeri değerler	(18.796.254)	(12.895.814)
Net borç	249.174.226	233.889.576
Toplam Özkaynak	298.268.498	307.789.689
Borç/özkaynak oranı	(%) 84	76

Bossa Ticaret ve Sanayi İşletmeleri T.A.Ş. ve Bağlı Ortaklığı

31 Aralık 2016 tarihi itibarıyla konsolide finansal tablolara ilişkin dipnotlar (devamı)
(Tutarlar, aksi belirtilmedikçe Türk Lirası ("TL") olarak ifade edilmiştir.)

28. Finansal araçlardan kaynaklanan risklerin niteliği ve düzeyi (devamı)

Likidite Riski

İhtiyatlı likidite riski yönetimi, yeterli miktarda nakit ve menkul kıymet sağlamak, yeterli kredi imkanları yoluyla fonlamayı mümkün kılmak ve açık pozisyonu kapatabilme yeteneğinden oluşmaktadır. Grup, iş ortamının dinamik içeriğinden dolayı, kredi yollarının hazır tutulması yoluyla fonlamada esnekliği amaçlamıştır. Grup'un finansal yükümlülüklerinden kaynaklanan likidite riskini gösteren tablo aşağıdaki gibidir:

31 Aralık 2016							
	Defter değeri	Sözleşme uyarınca nakit çıkışlar toplamı	3 aya kadar	3 ay 1 yıl arası	1 yıl 5 yıl arası	5 yıl 10 yıl arası	Vadesiz
- Banka kredileri	222.909.150	247.023.430	43.990.059	49.198.825	115.149.952	38.684.594	-
- Finansal kiralama işlemlerinden borçlar	5.233.560	5.571.600	627.510	1.882.531	3.061.559	-	-
- İhraç edilmiş borçlanma araçları	41.379.795	42.222.320	1.522.320	40.700.000	-	-	-
Ticari borçlar	104.396.257	104.523.291	87.592.600	16.930.691	-	-	-
-Diğer taraf	104.396.257	104.523.291	87.592.600	16.930.691	-	-	-
Diğer borçlar	21.130	21.130	21.130	-	-	-	-
Toplam kaynaklar	373.939.892	399.361.771	133.753.619	108.712.047	118.211.511	38.684.594	-

31 Aralık 2015							
	Defter değeri	Sözleşme uyarınca nakit çıkışlar toplamı	3 aya kadar	3 ay 1 yıl arası	1 yıl 5 yıl arası	5 yıl 10 yıl arası	Vadesiz
- Banka kredileri	200.359.981	260.266.526	33.584.941	41.251.070	119.596.495	65.834.020	-
- Finansal kiralama işlemlerinden borçlar	4.633.756	5.064.194	345.286	1.035.858	3.683.050	-	-
- İhraç edilmiş borçlanma araçları	41.791.653	42.210.320	778.320	732.000	40.700.000	-	-
Ticari borçlar	85.700.402	85.715.623	73.408.408	12.307.215	-	-	-
-Diğer taraf	85.700.402	85.715.623	73.408.408	12.307.215	-	-	-
Diğer borçlar	29.533	29.533	29.533	-	-	-	-
Toplam kaynaklar	332.515.325	393.286.196	108.146.488	55.326.143	163.979.545	65.834.020	-

Finansal Varlık ve Yükümlülüklerin Makul Değeri

Makul değer, finansal varlık veya yükümlülüklerin, zorunlu bir satış veya tasfiye işlemi dışında, istekli taraflar arasında gerçekleşecek bir cari işlemde, el değiştirebileceği tutar olup, eğer varsa teşkilatlanmış bir piyasada işlem gören fiyatı ile en iyi şekilde belirlenir. Grup, finansal varlık ve yükümlülüklerin tahmini makul değerlerini, hâlihazırda mevcut piyasa bilgileri ve uygun değerlendirme yöntemlerini kullanarak belirlemiştir. Sonuç olarak burada sunulan tahminler, Grup'un cari bir piyasa işleminde elde edebileceği değerlerin göstergesi olmayabilir. Aşağıdaki yöntem ve varsayımlar, makul değeri belirlenebilen finansal varlık ve yükümlülüklerin makul değerinin tahmininde kullanılmıştır:

Parasal varlıklar

Dönem sonu kurlarıyla çevrilen döviz cinsinden olan bakiyelerin makul değerlerinin, kayıtlı değerlerine yaklaştığı kabul edilmektedir. Kasa ve nakit değerler dahil, maliyetten gösterilen bazı finansal varlıkların kayıtlı değerlerinin, kısa vadeli olmaları nedeniyle makul değerlerini yansıttığı kabul edilmektedir. Ticari alacakların kayıtlı değerlerinin, ilgili değer düşüklük karşılıklarıyla beraber makul değeri yansıttığı tahmin edilmektedir.

Bossa Ticaret ve Sanayi İşletmeleri T.A.Ş. ve Bağlı Ortaklığı

31 Aralık 2016 tarihi itibarıyla konsolide finansal tablolara ilişkin dipnotlar (devamı)
(Tutarlar, aksi belirtilmedikçe Türk Lirası ("TL") olarak ifade edilmiştir.)

28. Finansal araçlardan kaynaklanan risklerin niteliği ve düzeyi (devamı)

Parasal borçlar

Ticari borçların kayıtlı değerlerinin, makul değerlerini yansıttığı öngörülmektedir. Krediler ve diğer parasal borçların kısa vadeli olmaları nedeniyle makul değerlerinin kayıtlı değerlerine yaklaştığı kabul edilmektedir. Yabancı para uzun vadeli krediler bilanço tarihinde döviz kuru ile TL'ye çevrilmiş olup, makul değerleri kayıtlı değere yaklaşmaktadır.

29. İlişkili taraf açıklamaları

a) İlişkili taraflardan alacaklar:

	31 Aralık 2016	31 Aralık 2015
Akkardan Sanayi ve Ticaret A.Ş.(1)	245.307.848	228.177.995
Toplam	245.307.848	228.177.995

(1) Ortaklar

Şirket, ana ortağı olan faaliyeti durdurulmuş Akkardan Sanayi ve Ticaret A.Ş.'nin 2008 yılında Bossa his-selerini Sabancı Grubu'ndan devralmak için ihtiyaç duyduğu finansman kredisine kefil olmuştur. Akkar-dan Sanayi ve Ticaret A.Ş.'nin krediyi geri ödeyememesi sonucunda krediyi geri ödeme yükümlülüğünü Şirket yerine getirmiştir. 2015 yılı başından itibaren ana ortak Akkardan Sanayi ve Ticaret A.Ş.'nin bahsi geçen kredi de dahil olmak üzere hiçbir finansal borcu bulunmamakta olup, Şirket'in Akkardan Sanayi ve Ticaret A.Ş.'ye vermiş olduğu kefaletler de sonlandırılmıştır. Şirket, yukarıda bahsi geçen sebeple ana ortağı olan Akkardan Sanayi ve Ticaret A.Ş.'den ticari nitelikte olmayan bir alacak taşımaktadır. Şirket bu alacağa ilişkin finansman maliyetini ana ortağına yansıtmaktadır.

31 Aralık 2016 itibarıyla Şirket'in ana ortağı olan ancak faaliyeti durdurulmuş bulunan Akkardan'dan aktif hesaplarda takip edilen 245.307.848 TL (31 Aralık 2015: 228.177.995 TL) tutarında alacağı bulunmaktadır. 6552 sayılı kanundan yararlanılarak özkaynaklara ters kayıt olarak yansıtılan 122.914.099 TL tutar ise Özkaynaklar altında ters bakiye olarak Diğer Özkaynaklar Payları hesabında sunulmuştur. Akkardan Sanayi ve Ticaret A.Ş.'den olan alacağın, aktifte takip edilen kısmı üzerinden yasal mevzuat gereği faiz ve kur farkı hesaplayarak kayıtlarına almaktadır. Özkaynaklar altında Diğer Özkaynaklar Payları hesabında takip edilen kısım üzerinden ise faiz ve kur farkı hesaplaması yapılmamaktadır.

Akkardan Sanayi ve Ticaret A.Ş.'den olan toplam alacağın %6,25 oranındaki kontrol gücü olmayan hisse-darların haklarının da gözetilmesi amacıyla, ileriki dönemlerde yapılacak temettü dağıtımlarında mahsup yoluyla azaltılması planlanmaktadır. Bu durumda, kontrol gücü olmayan hissedarlara nakit temettü da-ğıtılırken, Akkardan Sanayi ve Ticaret A.Ş. nakit temettü alamayacak olup ilgili tutar mahsup edilecektir. İlgili alacakların en fazla 8 yıl ile sınırlı kalmak kaydıyla en kısa vadede temettü mahsubu ve/veya diğer-sermaye piyasası araçları kullanılarak kapatılması hususunda Şirket ile Akkardan Sanayi ve Ticaret A.Ş. arasında mutabakat mevcuttur.

Şirket, 2 Haziran 2016 tarihinde gerçekleştirdiği 2015 Faaliyet Yılı Olağan Genel Kurul Toplantısında alınan karar gereği; 8 Haziran 2016 tarihinde toplam 22.453.200 TL temettü ödemesi gerçekleştirilmiştir. Bu tarihte, Akkardan Sanayi ve Ticaret A.Ş. payına düşen 21.049.166 TL temettü nakit ödenmeyip, bi-lanço aktifindeki ilişkili taraflardan alacaklar hesabından mahsup edilmiştir.

Şirket, 2016 yılı içerisinde Akkardan Sanayi ve Ticaret A.Ş.'ye fon transferi gerçekleştirilmemiş olup, ilişkili taraf bakiyesindeki artış kur farkı ve faiz tutarından kaynaklanmaktadır.

Şirket, üretim ve faaliyet giderlerinde tasarruf sağlamak ve sinerji oluşturmak amacıyla; farklı lokasyon-lardaki üretim tesislerinin tek bir lokasyonda birleştirilmesi konusunda proje yürütmüş, Yüreğir'de ve Sey-han'da faaliyet gösteren üretim tesisleri, Adana Hacı Sabancı Organize Sanayi Bölgesi'nde bulunan tesis bünyesine taşınmıştır. Üretim tesislerinin tek bir lokasyonda birleştirilmesi ile başta enerji giderleri olmak üzere tüm giderlerde tasarruf sağlanmaktadır.

Bossa Ticaret ve Sanayi İşletmeleri T.A.Ş. ve Bağlı Ortaklığı

31 Aralık 2016 tarihi itibarıyla konsolide finansal tablolara ilişkin dipnotlar (devamı)
(Tutarlar, aksi belirtilmedikçe Türk Lirası ("TL") olarak ifade edilmiştir.)

29. İlişkili taraf açıklamaları (devamı)

Tesislerinin birleştirilmesiyle atıl durumda kalan taşınmazların en yüksek karı elde edecek şekilde satılması ve/veya projelendirilmesi konusunda çalışmalar yapılmaktadır.

Bunun sonucunda elde edilecek satış karı, ileriki dönemlerde kar dağıtım konusu yapılacak ve Akkardan Sanayi ve Ticaret A.Ş.'den olan ilişkili taraf alacakları mahsup yoluyla azaltılacaktır.

Şirket, kontrol gücü olmayan hissedarlarına maksimum fayda sağlamak ve aynı zamanda Akkardan Sanayi ve Ticaret A.Ş.'den olan ilişkili taraf alacaklarını mümkün olan en kısa sürede kapatmak amacıyla öncelikle faaliyet karını olabilecek en yüksek seviyelere çıkarma hedefindedir.

Bunların yanı sıra, kontrol gücü olmayan hissedarlarına maksimum fayda sağlamak amacıyla, Şirket ile Akkardan Sanayi ve Ticaret A.Ş.'nin Bossa bünyesinde "Birleşme ve Bölünme Tebliği" kapsamında birleştirilmesi planlanmaktadır.

b) Kısa vadeli diğer alacaklar:

	31 Aralık 2016	31 Aralık 2015
Verilen iş avansları (3)	320.000	-
Personel avansları (3)	120.000	-
Toplam	440.000	-

(3) Şirket personeli

c) İlişkili taraflardan yapılan mal, hizmet ve sabit kıymet alımları:

	1 Ocak -31 Aralık 2016	1 Ocak-31 Aralık 2015
Filiz Denizcilik A.Ş.(2) (*)	-	505.698
Anadolu Kompozit Mam. Sanayi ve Ticaret A.Ş.(2) (**)	-	453.212
Toplam	-	958.910

d) İlişkili taraflara yapılan mal ve hizmet satışları:

	1 Ocak-31 Aralık 2016	1 Ocak-31 Aralık 2015
Anadolu Kompozit Mam. Sanayi ve Ticaret A.Ş.(2) (**)	-	452.932
Toplam	-	452.932

e) Faiz gelirleri:

	1 Ocak-31 Aralık 2016	1 Ocak-31 Aralık 2015
Akkardan Sanayi ve Ticaret A.Ş.(1)	18.188.941	20.654.059
Toplam	18.188.941	20.654.059

f) Kur farkı geliri / (gideri):

	1 Ocak-31 Aralık 2016	1 Ocak 31 Aralık 2015
Akkardan Sanayi ve Ticaret A.Ş.(1)	17.635.370	19.121.122
Toplam	17.635.370	19.121.122

Bossa Ticaret ve Sanayi İşletmeleri T.A.Ş. ve Bağlı Ortaklığı

31 Aralık 2016 tarihi itibarıyla konsolide finansal tablolara ilişkin dipnotlar (devamı)
(Tutarlar, aksi belirtilmedikçe Türk Lirası ("TL") olarak ifade edilmiştir.)

29. İlişkili taraf açıklamaları (devamı)

g) Temettü ödemeleri:

	1 Ocak-31 Aralık 2016	1 Ocak-31 Aralık 2015
Akkardan Sanayi ve Ticaret A.Ş. (mahsup yoluyla) (1)	21.049.166	49.509.583
Toplam	21.049.166	49.509.583

(1) Ortaklar

(2) Ortakların kontrol ettiği şirketler

(*) Filiz Denizcilik A.Ş.'nin tasfiyesi 24 Haziran 2016 tarihinde tescil edildi.

(**) Anadolu Kompozit Mam. Sanayi ve Ticaret A.Ş. 12 Ekim 2015 tarihinde üçüncü tarafa devredilmiştir.

h) Üst düzey yöneticilere sağlanan faydalar:

Grup üst düzey yönetim kadrosunu, Yönetim Kurulu Üyeleri ve birinci derece imza yetkisine sahip kişiler olarak belirlemiştir.

Üst düzey yöneticilere sağlanan faydalar tutarı, maaş, primler, Sosyal Güvenlik Kurumu işveren primi, işsizlik işveren primi ile yönetim kurulu üyelerine ödenen huzur hakkını içermektedir.

Grup'un 31 Aralık 2016 ve 2015 tarihlerinde sona eren yıla ait üst düzey yöneticilerine sağladığı faydaların detayları aşağıdaki gibidir:

	31 Aralık 2016	31 Aralık 2015
Üst düzey yöneticilere sağlanan kısa vadeli faydalar (*)	2.774.244	3.960.756
Toplam	2.774.244	3.960.756

(*) Üst düzey yöneticilere sağlanan kısa vadeli faydalar ağırlıklı olarak üst düzey yöneticilere ödenen maaş ve primlerden oluşmaktadır.

2016 yılı içerisinde üst yöneticilere işten ayrılmaları nedeniyle yapılan ödeme bulunmamaktadır (2015: 193.468 TL).


30. Bilanço tarihinden sonra ortaya çıkan olaylar


Bulunmamaktadır.

Bossa

TİCARET VE SANAYİ İŞLETMELERİ T.A.Ş.

www.bossa.com.tr

 (0322) 355 20 00 **Fax:** (0322) 346 75 54

 Adana Hacı Sabancı Organize Sanayi
Bölgesi Turgut Özal Bulvarı No:2
01350 Sarıçam / ADANA